

GRUPO DP4

RELATÓRIO MENSAL DE ATIVIDADES
Março de 2023



Documento assinado digitalmente, conforme MP nº 2.200-2/2001, Lei nº 11.419/2006, resolução do Projudi, do TJPR/OE
Validação deste em <https://projudi.tjpr.jus.br/projudi/> - Identificador: PJ5R6 KCGJ2 3SKM7 YMRQY

CONTATO

CURITIBA - PR

Tel.: (41) 3206-2754 | (41) 99189-2968
Av. Cândido de Abreu, 776, Sala 1306
Edifício World Business, Centro Cívico
CEP: 80530-000

MARINGÁ - PR

Tel.: (44) 3226-2968 | (44) 9 9127-2968
Av. João Paulino Vieira Filho, 625, Sala 906
Edifício New Tower Plaza, Torre II, Zona 01
CEP: 87020-015

SÃO PAULO - SP

Tel.: (11) 3135-6549 | (11) 98797-8850
Av. Paulista, nº 302 - 9º Andar
Ed. José Martins Borges - Bela Vista
CEP: 01310-000

www.marquesadmjudicial.com.br
marcio@marquesadmjudicial.com.br

Excelentíssima Senhora Doutora Juíza de Direito da 1ª Vara de Falências e Recuperação Judicial de Curitiba– Estado do Paraná.

Dra. Mariana Gluszcynski Fowler Gusso

Preliminarmente, cumpre informar que a apresentação do relatório inicial do devedor ao Juiz, para a devida juntada nos autos de Recuperação Judicial, faz parte do rol de deveres do Administrador Judicial, nos termos do art. 22, II, "a" (primeira parte) e "c" da Lei nº 11.101/05.


O presente relatório reúne e sintetiza as informações referentes ao mês de **março de 2023**, das Recuperandas **VEV COMÉRCIO DE MEDICAMENTOS LTDA. (CNPJ nº 22.771.751/0001-44)**, **VEV COMÉRCIO DE MEDICAMENTOS LTDA – FILIAL 1 ES. (CNPJ nº 22.771.751/0002-25)**, **VEV COMÉRCIO DE MEDICAMENTOS LTDA. – FILIAL 2 SC. (CNPJ nº 22.771.751/0003-06)**, **DISPAR DISTRIBUIDORA DE MEDICAMENTOS LTDA. – EPP. (CNPJ nº 9.195.971/0001-62)**, **DISPAR DISTRIBUIDORA DE MEDICAMENTOS LTDA. – FILIAL 1 RS. (CNPJ nº 19.195.971/0002-43)**, **DISPAR DISTRIBUIDORA DE MEDICAMENTOS LTDA – FILIAL 2 MS. (CNPJ nº 19.195.971/0005-96)**, **DISPAR DISTRIBUIDORA DE MEDICAMENTOS LTDA – FILIAL 3 SP. (CNPJ nº 19.195.971/0003-24)**, **DISPAR DISTRIBUIDORA DE MEDICAMENTOS LTDA – FILIAL 4 ES. (CNPJ nº 19.195.971/0004-05)**, **DISPAR DISTRIBUIDORA DE MEDICAMENTOS LTDA – FILIAL 5 SC. (CNPJ nº 19.195.971/0006-77)**, **AZUL FARMA DISTRIBUIDORA DE MEDICAMENTOS LTDA. (CNPJ nº 26.476.117/0001-30)**, **AIKON COMÉRCIO DE MEDICAMENTOS LTDA. – EPP. (CNPJ nº 09.661.689/0001-70)**, **TOP FARMA DISTRIBUIDORA DE MEDICAMENTOS LTDA. – EPP (CNPJ nº 10.805.902/0001-59)**, **E.L.M. PARTICIPAÇÕES LTDA (CNPJ nº 17.007.891/0001-00)**, disponibilizadas por meio do contador responsável Vania Nunes da Silva Fernandes – CRC PR-049234/O, devendo-se fazer a ressalva de que tais informações apresentadas possuem caráter provisório, visto que ainda podem sofrer alterações até o final do exercício contábil.

As análises e observações apresentadas no presente relatório estão embasadas em informações contábeis, financeiras e operacionais apresentadas pelas Recuperandas, sob as penas do art. 171 da Lei 11.101/2005, bem como nas informações coletadas pela Administradora Judicial por meio da realização de inspeções periódicas nas instalações da empresa, de informações prestadas pelos credores e terceiros interessados, e ainda da análise da movimentação processual.

Referido relatório possui o objetivo de demonstrar ao Juízo, aos credores e demais interessados um resumo dos principais fatos ocorridos no período sob análise, primando sempre pela transparência, objetividade e ampla divulgação das informações pertinentes ao processo de recuperação judicial. Este relatório e demais documentos relacionados a presente recuperação judicial estão disponíveis para consulta em incidente processual, apenso aos autos de **Recuperação Judicial nº 0005010-98.2023.8.16.0001** e no site www.marquesadmjudicial.com.br.

Por fim, esta Administradora Judicial permanece à disposição para o esclarecimento de eventuais dúvidas remanescentes.

Curitiba/PR, 05 de maio de 2023.



M. MARQUES SOCIEDADE INDIVIDUAL DE ADVOCACIA
ADMINISTRADORA JUDICIAL
CNPJ Nº 07.166.865/0001-71 | OAB/PR Nº 6.195
Profissional Responsável: MARCIO ROBERTO MARQUES
OAB/PR nº 65.066 | OAB/SP nº 459.319



ÍNDICE

1. SUMÁRIO EXECUTIVO	4
2. ATIVIDADES DAS RECUPERANDAS	6
3. INFORMAÇÕES OPERACIONAIS	9
4. INFORMAÇÕES FINANCEIRAS	18
5. ENDIVIDAMENTO	104
6. PLANO DE RECUPERAÇÃO JUDICIAL	113
7. INFORMAÇÕES PROCESSUAIS	115
8. GLOSSÁRIO	123
9. ANEXOS	125



1. SUMÁRIO EXECUTIVO



Sumário Executivo

ASSUNTO	OBSERVAÇÕES
Atividades da Recuperandas	Visando abrandar os efeitos da crise econômica, o Grupo Recuperando buscou melhorias em sua governança corporativa, promoveram uma reorganização operacional, administrativa e econômica, constituíram um comitê administrativo, buscaram profissionalização que antes era de núcleo familiar, dentre outras medidas realizadas. Haja vista a crise econômico-financeira enfrentada, o Grupo Recuperando tem defrontado algumas dificuldades, tais como alta de juros, obtenção de crédito, negociações com credores e fornecedores, rescisões trabalhistas, dentre outros fatores.
Informações Operacionais	Tratando-se do quadro de colaboradores, as Recuperandas apresentaram o histórico de demissões e admissões compreendidas dentro do período em análise (março 2023). No término do mês em apreço, as Recuperandas possuíam um total de 294 (duzentos e noventa e quatro) funcionários.
Informações Financeiras	Dentro do período em análise, a Recuperanda AIKON apresentou redução de 57,87% no subgrupo de Caixa e Equivalentes de Caixa. Outrossim, a Recuperanda Azul Farma apresentou aumento de 110,99% no Contas a Pagar. Ademais, a Recuperanda Dispar apresentou redução de 56,80% no subgrupo de Créditos a Receber. Já a Recuperanda Top Farma apresentou redução de 53,18% no saldo de Obrigações Fiscais. Por fim, a Recuperanda VEV Comércio de Medicamentos apresentou aumento de 333,27% no saldo de Empréstimos a Receber.
Endividamento	No momento da distribuição do pedido de Recuperação Judicial, as Recuperandas apresentaram Relação Nominal de Credores, em consonância ao art. 51, III LFRJ, na qual perfaz o montante total de R\$ 291.457.350,85 (duzentos e noventa e um milhões quatrocentos e cinquenta e sete mil trezentos e cinquenta reais e oitenta e cinco centavos) . Ademais, quanto aos créditos não concursais, constatou-se a existência de débito de R\$ 201.597.701,91 (duzentos e um milhões quinhentos e noventa e sete mil setecentos e um reais e noventa e um centavos) .
Plano de Recuperação Judicial	O Plano de Recuperação Judicial ainda não havia sido apresentado pelas Recuperandas, tendo em vista a previsão do art. 53 da LFRJ, de apresentação do plano pelo devedor em juízo no prazo improrrogável de 60 (sessenta) dias da publicação da decisão que deferir o processamento da Recuperação Judicial.
Informações Processuais	No período em análise, as Recuperandas pleitearam concessão de medida cautelar com intuito de posterior pedido de recuperação Judicial. De início houve indeferimento da liminar com posterior deferimento do processamento da Recuperação Judicial pela Excelentíssima Magistrada, oportunidade em que houve a nomeação da Marques Administração Judicial para a realização dos trabalhos de Administradora Judicial.



2. ATIVIDADES DAS RECUPERANDAS

- 2.1 HISTÓRICO DAS RECUPERANDAS
- 2.2 RAZÕES DA CRISE ECONÔMICO-FINANCEIRA
- 2.3 MEDIDAS ADOTADAS PARA A SUPERAÇÃO DA CRISE



Atividades das Recuperandas

Visando abrandar os efeitos da crise econômica, o Grupo Recuperando buscou melhorias em sua governança corporativa, promoveram uma reorganização operacional, administrativa e econômica, constituíram um comitê administrativo, buscaram profissionalização que antes era de núcleo familiar, dentre outras medidas realizadas. Haja vista a crise econômico-financeira enfrentada, o Grupo Recuperando tem defrontado algumas dificuldades, tais como alta de juros, obtenção de crédito, negociações com credores e fornecedores, rescisões trabalhistas, dentre outros fatores.

2.1 HISTÓRICO DAS RECUPERANDAS

As Recuperandas que formam o Grupo Econômico DP4, assim como muitas empresas no Brasil, iniciaram suas atividades sob o comando familiar, em razão do principal sócio do Grupo já possuir há época know how no segmento. Assim, o Grupo Recuperando, idealizado em razão da expertise de seu principal sócio no segmento de Distribuição de Medicamentos e Perfumaria, atualmente conta com 15 (quinze) anos de existência, representando uma das maiores companhias do setor, contando com mais de 17.000 (dezesete) pontos de venda cadastrados em sua base, atendendo seis Estados da Federação, com 5 Centros de Distribuição dotados de tecnologia e mais de 1000 colaboradores diretos e indiretos.

2.2 RAZÕES DA CRISE ECONÔMICO-FINANCEIRA

Em razão da alta dos insumos utilizados na atividade empresarial do Grupo Recuperando, causado pela inflação oriunda de uma crise econômica nacional, para além do gasto tributário e aumento dos custos com logística, somado ao fator de alta no custo do crédito utilizado para alavancar a sua atividade empresarial, houve uma queda na margem financeira, momento o qual se tornou insustentável a circunstância, o que motivou o Grupo Recuperando a realizar seu pedido de Recuperação Judicial. Veja-se que, o Grupo narra em sua exordial e emendas, que a crise desencadeada em âmbito nacional, se tornou sistêmica na medida em que em toda sua cadeia de fornecimento, houve diminuição de prazos, o que forçou a utilização de um fluxo de caixa que já vinha sendo afetado pela crise então supra descrita, sendo que após a retirada de exclusividade na distribuição por seu então principal cliente, a crise atingiu níveis insustentáveis, não restando outra opção ao Grupo Recuperando que não apresentar o pedido de Recuperação Judicial.

2.3 MEDIDAS ADOTADAS PARA A SUPERAÇÃO DA CRISE

Medidas adotadas:

As principais medidas imediatas que vêm sendo adotadas para a superação da crise informadas pelas Recuperandas são:

- Melhoria da Governança Corporativa;
- Reorganização operacional, administrativa e econômica;
- Profissionalização da empresa, que antes era de núcleo familiar;
- Constituição do Conselho de Administração;
- Contratação de prestadores de serviços especializados como consultorias, administradores dentre outros;
- Redução de custos fixos e variáveis;
- Pretensão de auditar os balanços contábeis com objetivo de conquistar confiança e consequente resgate de crédito no mercado financeiro e de fornecedores;
- Análises para possíveis adequação do tamanho da estrutura e locais de atuação, a fim de adequar o cenário atual a realidade;
- Adequação das compras de produtos de fornecimento, para que sejam apropriadas a demanda de venda, e organizadas dentro da possibilidade do fluxo de caixa de pagamento.



Atividades das Recuperandas

Visando abrandar os efeitos da crise econômica, o Grupo Recuperando buscou melhorias em sua governança corporativa, promoveram uma reorganização operacional, administrativa e econômica, constituíram um comitê administrativo, buscaram profissionalização que antes era de núcleo familiar, dentre outras medidas realizadas. Haja vista a crise econômico-financeira enfrentada, o Grupo Recuperando tem defrontado algumas dificuldades, tais como alta de juros, obtenção de crédito, negociações com credores e fornecedores, rescisões trabalhistas, dentre outros fatores.

Principais dificuldades enfrentadas:

As principais dificuldades enfrentadas pelas Recuperandas no período foram:

- Alta de juros;
- Instituições Financeiras (bancos/fundos) que diminuíram e/ou pararam com a liberação de recursos (CRÉDITO);
- Ineficiência no mercado devido ao baixo estoque;
- Autos de infração;
- Prazo médio de recebimento maior que o prazo médio de pagamento;
- Baixo estoque, indo a zero o fornecimento de produtos;
- Dificuldade nas negociações decorrentes dos atrasos com fornecedores;
- Exigência dos fornecedores de pagamento à vista;
- Dificuldade na continuidade do fornecimento;
- Redução de custos que gerou despesas e por falta de fluxo de caixa para estas quitações, foi desafiador manter a estrutura;
- Falta de garantias para aquisição de crédito;
- Desvalorização no mercado;
- Bancos realizando amortizações diárias nas contas correntes do Grupo;
- Cobrança por ex-colaboradores de rescisões atrasadas;
- Enorme quantidade de execuções em face dos sócios avalistas.



3. INFORMAÇÕES OPERACIONAIS

- 3.1 ESTRUTURA SOCIETÁRIA
- 3.2 UNIDADES DE NEGÓCIO
- 3.3 ESTRUTURA ORGANIZACIONAL
- 3.4 PRINCIPAIS FORNECEDORES E CLIENTES
- 3.5 COLABORADORES



Informações Operacionais

Tratando-se do quadro de colaboradores, as Recuperandas apresentaram o histórico de demissões e admissões compreendidas dentro do período em análise (março 2023). No término do mês em apreço, as Recuperandas possuíam um total de 294 (duzentos e noventa e quatro) funcionários.

3.1 ESTRUTURA SOCIETÁRIA

A seguir, apresenta-se quadro demonstrativo da composição societária do Grupo Recuperando:

VeV Comercio De Medicamentos LTDA (CNPJ nº 22.771.751/0001-44)

Sócio	Nº de Quotas	Valor das Quotas (Em Reais)	Participação
Eduardo Rawski De Paula	99.800,00	R\$ 99.800,00	100%
Total	-	-	100%

Fonte: Contrato Social mov. 37.12

Dispar Distribuidora De Medicamentos LTDA EPP (CNPJ nº 19.195.971/0001-62)

Sócio	Nº de Quotas	Valor das Quotas (Em Reais)	Participação
Eduardo Rawski De Paula	750.000	R\$ 750.000,00	50%
E.L.M Participações Eireli	750.000	R\$ 750.000,00	50%
Total	1.500.000	R\$ 1.500.000,00	100%

Fonte: Contrato Social mov. 37.61

Azul Farma Distribuidora De Medicamentos LTDA (CNPJ nº 26.476.117/0001-30)

Sócio	Nº de Quotas	Valor das Quotas (Em Reais)	Participação
Eduardo Rawski De Paula	40.000	R\$ 40.000,00	80%
Sandro Luiz Regis Costa	10.000	R\$ 10.000,00	20%
Total	50.000	R\$ 50.000,00	100%

Fonte: Contrato Social mov. 37.210

Aikon Comércio De Medicamentos LTDA EPP (CNPJ nº 09.661.689/0001-70)

Sócio	Nº de Quotas	Valor das Quotas (Em Reais)	Participação
Antonio Carlos De Paula Junior	1.000	R\$ 1.000,00	1%
Top Farma Distribuidora De Medicamentos Ltda	99.000	R\$ 99.000,00	99%
Total	100.000	R\$ 100.000,00	100%

Fonte: Contrato Social mov. 37.242



Informações Operacionais

Tratando-se do quadro de colaboradores, as Recuperandas apresentaram o histórico de demissões e admissões compreendidas dentro do período em análise (março 2023). No término do mês em apreço, as Recuperandas possuíam um total de 294 (duzentos e noventa e quatro) funcionários.

Top Farma Distribuidora De Medicamentos LTDA EPP (CNPJ nº 10.805.902/0001-59)

Sócio	Nº de Quotas	Valor das Quotas (Em Reais)	Participação
Eduardo Rawski De Paula	30.000	R\$ 30.000,00	50%
Antonio Carlos De Paula Junior	30.000	R\$ 30.000,00	50%
Total	60.000	R\$ 60.000,00	100%

Fonte: Contrato Social mov. 37.391

E.L.M. Participações Eireli (CNPJ nº 17.007.891/0001-00)

Sócio	Nº de Quotas	Valor das Quotas (Em Reais)	Participação
Eduardo Rawski De Paula	62.500	R\$ 62.500,00	100%
Total	62.500	R\$ 62.500,00	100%

Fonte: Contrato Social mov. 37.504

3.2 UNIDADES DE NEGÓCIO

O Grupo DP4 possui as seguintes unidades de negócio:

Razão Social	CNPJ/CPF	Localidade	Situação
Vev Comércio de Medicamentos LTDA	22.771.751/0001-44	Rua Valdemiro Valaski, nº 2432, Bloco B, Bairro Guatupe, na Cidade de São José dos Pinhais PR, CEP 83.065-400.	Ativa
Vev Comércio de Medicamentos LTDA Filial 1 Es	22.771.751/0002-25	Av. Seiscentos, s/n, sala 01, quadra 10, módulos 02ª, galpão 3, Bairro TIMS, Cidade da Serra/ ES.	Ativa
Vev Comércio de Medicamentos LTDA. - Filial 2 Sc	22.771.751/0003-06	R. Antônio Jasper, Nº 621, Barracão 03, Porta B-2, Bairro Porto Grande, Araquari/SC, CEP 89.245-000.	Ativa
Dispar Distribuidora de Medicamentos LTDA - EPP	19.195.971/0001-62	Al. Arpo, 850, bairro Ouro fino, São José dos Pinhais/PR, CEP 83010-290.	Ativa



Informações Operacionais

Tratando-se do quadro de colaboradores, as Recuperandas apresentaram o histórico de demissões e admissões compreendidas dentro do período em análise (março 2023). No término do mês em apreço, as Recuperandas possuíam um total de 294 (duzentos e noventa e quatro) funcionários.

Razão Social	CNPJ/CPF	Localidade	Situação
Dispar Distribuidora de Medicamentos LTDA - Filial 1 Rs	19.195.971/0002-43	Acesso Tabai - Berto Cirio, 300, ARMZ 05, módulos 06 e 07, bairro Pq. Logístico 3SB, CEP 92.480-000, Nova Santa Rita/RS	Ativa
Dispar Distribuidora de Medicamentos LTDA - Filial 2 Ms	19.195.971/0005-96	R. Gabinete, 177, Bairro Vila Ipiranga, Campo Grande/MS, CEP 79080-680	Ativa
Dispar Distribuidora de Medicamentos LTDA - Filial 3 Sp	19.195.971/0003-24	Rodovia SP 073 KM 37,100, nº 1800, complemento B200, Distrito Industrial Lageado, Salto/SP, CEP 13329-420	Ativa
Dispar Distribuidora de Medicamentos LTDA - Filial 4 Es	19.195.971/0004-05	Av. Seiscentos, s/ nº, Quadra 10, Mod. 02º, Galpão, 3, Serra/ES, CEP 29161-399	Ativa
Dispar Distribuidora de Medicamentos LTDA - Filial 5 Sc	19.195.971/0006-77	R. Antônio Jasper, 621, Barracão 3, porta B1, Porto Grande, Araquari/SC, CEP 89245000	Ativa
Azul Farma Distribuidora de Medicamentos LTDA	26.476.117/0001-30	Rodovia BR 324, s/n, KM 529, Galpão 2, Fazenda mamão. Bairro humildes, Feira de Santana/BA, CEP 44.135-000	Ativa
Aikon Comércio de Medicamentos LTDA EPP	09.661.689/0001-70	Av. Manoel da Costa Lima, 783, Vila Piratininga, CEP 79090-130, Campo Grande/MS	Ativa
Top Farma Distribuidora de Medicamentos LTDA - EPP	10.805.902/0001-59	Av. Ministro João Arinos, 5065, Bairro Jd. Noroeste, Campo Grande/MS, CEP 79.045-005	Ativa
E.L.M. Participações Eireli	17.007.891/0001-00	R. Paulino Siqueira Cortes, 2095, Bairro São Pedro, São José dos Pinhais/PR, CEP 83.005-030	Ativa

Fonte: Informações obtidas com a Recuperandas e extraídas da petição inicial de mov. 1.1.



Informações Operacionais

Tratando-se do quadro de colaboradores, as Recuperandas apresentaram o histórico de demissões e admissões compreendidas dentro do período em análise (março 2023). No término do mês em apreço, as Recuperandas possuíam um total de 294 (duzentos e noventa e quatro) funcionários.

3.3 ESTRUTURA ORGANIZACIONAL

As Recuperandas estão elaborando um organograma de estrutura organizacional para envio à esta Administradora Judicial.

3.4 PRINCIPAIS FORNECEDORES E CLIENTES

Os principais FORNECEDORES das Recuperandas no período foram:

Razão Social / Nome	CNPJ / CPF
Laboratório Teuto Brasileiro S.A.	17.159.229/0001-76
Airela Industria Farmacêutica Ltda	01.858.973/0001-29
Baston Indústria de Aerossóis Ltda	05.855.974/0001-70
Bdf Nivea Ltda	46.389.383/0001-32
Ceras e Johnson Ltda	33.122.466/0007-04
Legrand Pharma Industria Farmacêutica Ltda	57.507.378/0003-65
Germed Farmacêutica Ltda	57.507.378/0003-65
E.M.S S.A.	57.507.378/0003-65
Fábrica de Artefatos de Látex Blowtex Ltda	59.548.214/0004-92
Farmax S.A.	21.759.758/0001-88
Geolab Industria Farmacêutica S.A.	03.485.572/0001-04
Hypera S.A.	02.932.074/0060-41
Laboratório Teuto Brasileiro S.A.	17.159.229/0001-76
L'oreal Brasil Comercial de Cosméticos Ltda	30.278.428/0008-38
Medquimica Industria Farmacêutica Ltda	17.875.154/0003-91
Multilab Industria e Comércio de Produtos Farmac Ltda	92.265.552/0001-40
Natulab Laboratório S.A.	02.456.955/0001-83
Omron Healthcare Brasil Industria e Comercio de Produtos Médicos Ltda	10.345.462/0003-66
Pharlab Industria Farmacêutica S.A.	02.501.297/0001-02
Roche Diabetes Care Brasil Ltda	23.552.212/0002-68
Sandoz do Brasil Industria Farmacêutica Ltda	61.286.647/0001-16



Informações Operacionais

Tratando-se do quadro de colaboradores, as Recuperandas apresentaram o histórico de demissões e admissões compreendidas dentro do período em análise (março 2023). No término do mês em apreço, as Recuperandas possuíam um total de 294 (duzentos e noventa e quatro) funcionários.

Razão Social / Nome	CNPJ / CPF
Sanofi Aventis Comercial e Logística Ltda	13.094.578/0001-04
Vitamedic Indústria Farmacêutica Ltda	30.222.814/0001-31

Fonte: Informações obtidas com as Recuperandas.

Os principais CLIENTES das Recuperandas no período foram:

Razão Social / Nome	CNPJ / CPF
A C D A -Comércio de Produtos Farmacêuticos Ltda	08.712.073/0003-80
Azpt Medicamentos Perfumaria Ltda	12.509.749/0001-48
C. H. Moreto e Cia Ltda - Me	19.221.783/0001-61
Callfarma Comércio de Medicamentos Ltda	08.011.373/0001-70
Carlos A Alves Ltda	33.193.095/0001-66
Cia Latino-Americana de Medicamentos	84.683.481/0001-77
Cintrafarma Dist Farmac Ltda	08.868.599/0001-91
Comercio de Medicamentos Brair Ltda	88.212.113/0814-28
Difarma Distribuidora de Medicamentos Ltda	31.655.550/0001-72
Dmtop Comércio de Medicamentos e Cosméticos Ltda	06.271.093/0011-47
Drogaria Guimaraes Eireli	10.482.980/0001-60
Drogaria Odeon Ltda	00.199.752/0003-95
Drogaria Silva Rocha Ltda	15.629.579/0005-57
Drogaria Ultrapopular de Dourados Ltda	20.483.440/0001-54
Drogarias Ultra Popular Nova Andradina Ltda	20.884.408/0001-80
Drogatop Ltda	02.100.833/0001-50
E C Prods Farmac Ltda	10.209.848/0002-60
Eric Marcelo M B Vieira	08.107.186/0001-94
Estrela 3 Comercio de Produtos Farmacêuticos Ltda	09.163.498/0001-88
Farmácia Irmãos Pavesi Ltda	10.302.127/0001-19
Farmácia Maximussi Ltda	01.567.457/0001-45
Farmácia Modelo de Ilhéus Ltda	14.211.106/0010-30



Informações Operacionais

Tratando-se do quadro de colaboradores, as Recuperandas apresentaram o histórico de demissões e admissões compreendidas dentro do período em análise (março 2023). No término do mês em apreço, as Recuperandas possuíam um total de 294 (duzentos e noventa e quatro) funcionários.

Razão Social / Nome	CNPJ / CPF
Farmácia Vale Verde Ltda	78.935.400/0004-29
Farmácias e Drogarias Nissei S.A.	79.430.682/0255-40
Farmácias Free Ltda	36.775.299/0005-27
Farmácias São Paulo Ltda	00.477.061/0022-79
Fmp Farmácia Melhor Preço Ltda	01.903.314/0006-71
Fpb Barreiras Comércio de Medicamentos - Ba	35.369.572/0001-27
G.B. Strapasson & Cia Ltda	12.044.700/0002-48
Grupo Bicheri & Bicheri - Pr	09.610.547/0001-83
Ismr Produtos e Serviços Farmacêuticos	26.634.916/0001-97
Lufarma Distribuidora Farmacêutica Eireli	04.357.900/0001-41
M&M Farmácia Ltda	04.141.466/0001-68
Maxi Popular Dourados Comércio de Medicamentos Ltda	12.550.675/0014-08
Nacional Farmácia Ltda	06.921.346/0003-70
Oliveira & Ibanhez Ltda	04.050.862/0002-60
R M Comércio de Medicamentos Ltda	13.239.476/0001-21
Rocha & Barretos Ltda	17.948.434/0001-10
Schneider & Carvalho Schneider Ltda	18.332.251/0001-39
Supermercado Superpao Ltda	77.883.320/0014-86
Szochalewicz e Valessi Ltda	28.800.059/0002-64
Tucumantel E Tucumantel	07.095.372/0001-98
V. Gabardo & Cia Ltda	08.193.938/0001-87

Fonte: Informações obtidas com as Recuperandas.

3.5 COLABORADORES

As Recuperandas apresentaram a posição do quadro funcional referente ao mês de março de 2023, apresentando variação negativa de 1% na posição de colaboradores quando comparado ao mês anterior, conforme apresentado a seguir:



Informações Operacionais

Tratando-se do quadro de colaboradores, as Recuperandas apresentaram o histórico de demissões e admissões compreendidas dentro do período em análise (março 2023). No término do mês em apreço, as Recuperandas possuíam um total de 294 (duzentos e noventa e quatro) funcionários.

AIKON COMÉRCIO DE MEDICAMENTOS LTDA

Ano: 2023	Janeiro	Fevereiro	Março
Quantidade de colaboradores início do período	29	27	25
Admissões no período	0	0	0
Demissões no período	2	2	1
Quantidade de colaboradores final do período	27	25	24

AZUL FARMA DISTRIBUIDORA DE MEDICAMENTOS LTDA

Ano: 2023	Janeiro	Fevereiro	Março
Quantidade de colaboradores início do período	39	35	29
Admissões no período	0	1	0
Demissões no período	4	7	0
Quantidade de colaboradores final do período	35	29	29

DISPAR DISTRIBUIDORA DE MEDICAMENTOS LTDA

Ano: 2023	Janeiro	Fevereiro	Março
Quantidade de colaboradores início do período	147	144	142
Admissões no período	8	13	8
Demissões no período	11	15	7
Quantidade de colaboradores final do período	144	142	143

TOP FARMA DISTRIBUIDORA DE MEDICAMENTOS LTDA

Ano: 2023	Janeiro	Fevereiro	Março
Quantidade de colaboradores início do período	76	77	77
Admissões no período	14	8	8
Demissões no período	13	8	9
Quantidade de colaboradores final do período	77	77	76

Informações Operacionais

Tratando-se do quadro de colaboradores, as Recuperandas apresentaram o histórico de demissões e admissões compreendidas dentro do período em análise (março 2023). No término do mês em apreço, as Recuperandas possuíam um total de 294 (duzentos e noventa e quatro) funcionários.

VEV COMÉRCIO DE MEDICAMENTOS LTDA

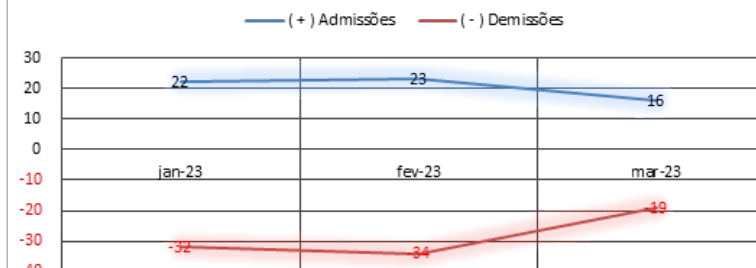
Ano: 2023	Janeiro	Fevereiro	Março
Quantidade de colaboradores início do período	27	25	24
Admissões no período	0	1	0
Demissões no período	2	2	2
Quantidade de colaboradores final do período	25	24	22

GRUPO DP4

FUNCIONÁRIOS	jan-23	fev-23	mar-23
Quantidade Inicial	318	308	297
(+) Admissões	22	23	16
(-) Demissões	-32	-34	-19
Total de Funcionários	308	297	294
Variação		-3,57%	-1,01%

Fonte: GRUPO DP4 - 31/03/2023

Grafico I - Comparativo Evolutivo das Admissões x Rescisões Janeiro a Março de 2023




Fonte: GRUPO DP4 - 31/03/2023



4. INFORMAÇÕES FINANCEIRAS

- 4.1 BALANÇO PATRIMONIAL
- 4.2 DEMONSTRAÇÃO DE RESULTADO EXERCÍCIO
- 4.3 ATIVO IMOBILIZADO
- 4.4 ÍNDICES FINANCEIROS



Informações Financeiras

Dentro do período em análise, a Recuperanda AIKON apresentou redução de 57,87% no subgrupo de Caixa e Equivalentes de Caixa. Outrossim, a Recuperanda Azul Farma apresentou aumento de 110,99% no Contas a Pagar. Ademais, a Recuperanda Dispar apresentou redução de 56,80% no subgrupo de Créditos a Receber. Já a Recuperanda Top Farma apresentou redução de 53,18% no saldo de Obrigações Fiscais. Por fim, a Recuperanda VEV Comércio de Medicamentos apresentou aumento de 333,27% no saldo de Empréstimos a Receber.

4.1 BALANÇO PATRIMONIAL

Apresenta-se a posição patrimonial das Recuperandas do mês de março de 2023. Destacam-se, a seguir, as principais variações ocorridas no período:

POSIÇÃO PATRIMONIAL DA AIKON COMÉRCIO DE MEDICAMENTOS LTDA EM 31/03/2023

	fev-23	mar-23	Variação	Ref.
ATIVO				
Circulante				
Caixa e Equivalentes de Caixa	1.356.601,72	571.556,82	-57,87%	a
Créditos a Receber	1.957.581,26	1.406.585,54	-28,15%	
Estoques	1.697.842,55	1.105.883,39	-34,87%	
Impostos a Recuperar	159.542,09	154.283,68	-3,30%	
Adiantamentos	482.619,93	572.231,44	18,57%	
Empréstimos a Receber	10.391,43	98.005,11	843,13%	b
	5.664.578,98	3.908.545,98	-31,00%	
Não Circulante				
Mútuos Partes Relacionadas	0,00	1.492.582,57	#DIV/0!	c
Investimentos	55.239,69	55.239,69	0,00%	
Imobilizado	43.296,65	42.253,02	-2,41%	
	98.536,34	1.590.075,28	1513,69%	
TOTAL DO ATIVO	5.763.115,32	5.498.621,26	-4,6%	



Informações Financeiras

Dentro do período em análise, a Recuperanda AIKON apresentou redução de 57,87% no subgrupo de Caixa e Equivalentes de Caixa. Outrossim, a Recuperanda Azul Farma apresentou aumento de 110,99% no Contas a Pagar. Ademais, a Recuperanda Dispar apresentou redução de 56,80% no subgrupo de Créditos a Receber. Já a Recuperanda Top Farma apresentou redução de 53,18% no saldo de Obrigações Fiscais. Por fim, a Recuperanda VEV Comércio de Medicamentos apresentou aumento de 333,27% no saldo de Empréstimos a Receber.

GRUPO PATRIMONIAL (valores em R\$)	fev-23	mar-23	Variação	Ref.
PASSIVO				
Circulante				
Fornecedores	2.240.789,61	2.560.372,67	14,26%	
Contas a Pagar	112.034,15	161.431,93	44,09%	d
Empréstimos e Financiamentos	1.848.252,96	1.793.189,87	-2,98%	
Obrigações Trabalhistas	301.659,28	298.936,03	-0,90%	
Obrigações Fiscais	125.701,55	185.029,33	47,20%	e
Outros Empréstimos a Custo Prazo	1.373.900,00	1.326.635,00	-3,44%	
	6.002.337,55	6.325.594,83	5,39%	
Não Circulante				
Empréstimos e Financiamentos LP	1.550.000,00	1.550.000,00	0,00%	
	1.550.000,00	1.550.000,00	0,00%	
Patrimônio Líquido				
Capital Social	1.000.000,00	1.000.000,00	0,00%	
Reservas de Lucros	635.345,88	635.345,88	0,00%	
Lucro ou Prejuízo acumulado	-2.015.456,00	-2.015.456,00	0,00%	
Lucro ou Prejuízo do Exercício	-688.451,09	-688.451,09	0,00%	
Ajustes de Exercícios Anteriores	-720.661,02	-720.661,02	0,00%	
	-1.789.222,23	-1.789.222,23	0,00%	
TOTAL DO PASSIVO	5.763.115,32	6.086.372,60	5,6%	

Notas:

- a)** A Recuperanda apresentou redução de 57,87% no subgrupo de Caixa e Equivalentes de Caixa tendo como principal causa a conta de Bancos Conta Movimento que reduziu 56,31% em relação ao mês anterior, registrando o montante de R\$ 571.252,60 contra R\$ 1,307 milhão no mês anterior;
- b)** Aumento concentrado na conta de Saldo de Empréstimos a Recuperar - RJ, no montante de R\$ 88.815,68;
- c)** Registro de Mútuo com Partes Relacionadas no montante de R\$ 1,492 milhão para fins de adequação contábil para fins de RJ;
- d)** A Recuperanda apresentou aumento de 44,09% no Contas a Pagar neste mês finalizando com um



Informações Financeiras

Dentro do período em análise, a Recuperanda AIKON apresentou redução de 57,87% no subgrupo de Caixa e Equivalentes de Caixa. Outrossim, a Recuperanda Azul Farma apresentou aumento de 110,99% no Contas a Pagar. Ademais, a Recuperanda Dispar apresentou redução de 56,80% no subgrupo de Créditos a Receber. Já a Recuperanda Top Farma apresentou redução de 53,18% no saldo de Obrigações Fiscais. Por fim, a Recuperanda VEV Comércio de Medicamentos apresentou aumento de 333,27% no saldo de Empréstimos a Receber.

saldo a pagar de R\$ 161.431,93;

e) Da mesma forma, verificou-se elevação de 47,20% na rubrica de Obrigações Fiscais, finalizando o mês com um saldo de R\$ 185.029,33.

POSIÇÃO PATRIMONIAL DA AZUL FARMA DISTRIBUIDORA DE MEDICAMENTOS LTDA EM 31/03/2023

GRUPO PATRIMONIAL (valores em R\$)	fev-23	mar-23	Variação	Ref.
ATIVO				
Circulante				
Caixa e Equivalentes de Caixa	367.247,43	24.145,40	-93,43%	a
Créditos a Receber	971.195,42	789.467,43	-18,71%	
Estoques	1.960.130,45	1.368.050,53	-30,21%	
Impostos a Recuperar	377.705,78	524.825,13	38,95%	
Adiantamentos	689.783,35	713.356,56	3,42%	
Empréstimos a Receber	1.000,00	504.982,77	50398,28%	b
	4.367.062,43	3.924.827,82	-10,13%	
Não Circulante				
Investimentos	0,00	0,00	0,00%	
Imobilizado	388.811,77	380.989,34	-2,01%	
Intangível	1.219,20	1.179,87	-3,23%	
	390.030,97	382.169,21	-2,02%	
TOTAL DO ATIVO	4.757.093,40	4.306.997,03	-9,5%	



Informações Financeiras

Dentro do período em análise, a Recuperanda AIKON apresentou redução de 57,87% no subgrupo de Caixa e Equivalentes de Caixa. Outrossim, a Recuperanda Azul Farma apresentou aumento de 110,99% no Contas a Pagar. Ademais, a Recuperanda Dispar apresentou redução de 56,80% no subgrupo de Créditos a Receber. Já a Recuperanda Top Farma apresentou redução de 53,18% no saldo de Obrigações Fiscais. Por fim, a Recuperanda VEV Comércio de Medicamentos apresentou aumento de 333,27% no saldo de Empréstimos a Receber.

GRUPO PATRIMONIAL (valores em R\$)	fev-23	mar-23	Variação	Ref.
PASSIVO				
Circulante				
Fornecedores	3.353.751,21	3.576.663,61	6,65%	
Contas a Pagar	30.700,00	64.772,63	110,99%	c
Empréstimos e Financiamentos	745.243,96	696.041,85	-6,60%	
Obrigações Trabalhistas	507.858,24	531.684,87	4,69%	
Obrigações Fiscais	408.270,12	608.985,40	49,16%	d
Dividendos e Participações	4.085,00	0,00	-100,00%	
Outros Empréstimos a Custo Prazo	10.686.309,13	10.442.309,13	-2,28%	
	15.736.217,66	15.920.457,49	1,17%	
Não Circulante				
Empréstimos e Financiamentos LP	0,00	0,00	0,00%	
	0,00	0,00	-100,00%	
Patrimônio Líquido				
Capital Social	50.000,00	50.000,00	0,00%	
Reservas de Lucros	0,00	0,00	0,00%	
Lucro ou Prejuízo acumulado	-9.187.636,71	-9.187.636,71	0,00%	
Lucro ou Prejuízo do Exercício	-483.269,35	-483.269,35	0,00%	
Ajustes de Exercícios Anteriores	-1.358.218,20	-1.358.218,20	0,00%	
	-10.979.124,26	-10.979.124,26	0,00%	
TOTAL DO PASSIVO	4.757.093,40	4.941.333,23	3,9%	

Notas:

- a) A Recuperanda apresentou redução de 93,43% no subgrupo de Caixa e Equivalentes de Caixa tendo como principal causa a conta de Bancos Conta Movimento que reduziu 99,29% em relação ao mês anterior, registrando o montante de R\$ 2.241,03 contra R\$ 315.514,27 no mês anterior;
- b) Registro de Mútuo com Partes Relacionadas no montante de R\$ 467.060,80 para fins de adequação contábil para fins de RJ;
- c) A Recuperanda apresentou aumento de 110,99% no Contas a Pagar neste mês finalizando com um

Informações Financeiras

Dentro do período em análise, a Recuperanda AIKON apresentou redução de 57,87% no subgrupo de Caixa e Equivalentes de Caixa. Outrossim, a Recuperanda Azul Farma apresentou aumento de 110,99% no Contas a Pagar. Ademais, a Recuperanda Dispar apresentou redução de 56,80% no subgrupo de Créditos a Receber. Já a Recuperanda Top Farma apresentou redução de 53,18% no saldo de Obrigações Fiscais. Por fim, a Recuperanda VEV Comércio de Medicamentos apresentou aumento de 333,27% no saldo de Empréstimos a Receber.

saldo a pagar de R\$ 64.772,63;

d) Da mesma forma, verificou-se elevação de 49,16% na rubrica de Obrigações Fiscais, finalizando o mês com um saldo de R\$ 608.985,40.

POSIÇÃO PATRIMONIAL DA DISPAR DISTRIBUIDORA DE MEDICAMENTOS LTDA EM 31/03/2023

GRUPO PATRIMONIAL (valores em R\$)	fev-23	mar-23	Variação	Ref.
ATIVO				
Circulante				
Caixa e Equivalentes de Caixa	25.841.783,74	26.331.590,62	1,90%	
Créditos a Receber	20.893.581,43	9.026.045,03	-56,80%	a
Estoques	71.868.482,49	55.616.506,30	-22,61%	
Impostos a Recuperar	21.654.707,68	23.118.695,80	6,76%	
Adiantamentos	24.233.222,15	27.689.003,80	14,26%	
Empréstimos a Receber	11.352.131,07	32.301.354,98	184,54%	b
Transferência entre Matriz e Filial	649.205,02	666.137,17	2,61%	
	176.493.113,58	174.749.333,70	-0,99%	
Não Circulante				
Títulos de Precatórios	56.371.541,56	56.371.541,56	0,00%	
Mútuos Partes Relacionadas	22.678.370,42	22.827.981,42	0,66%	
Investimentos	2.491.599,26	2.492.479,69	0,04%	
Imobilizado	3.096.698,66	3.042.822,04	-1,74%	
Intangível	93.733,32	91.199,98	-2,70%	
	84.731.943,22	84.826.024,69	0,11%	
Compensação				
Contas de Compensação	890.911,63	886.683,31	-0,47%	
	890.911,63	886.683,31	-0,47%	
TOTAL DO ATIVO	262.115.968,43	260.462.041,70	-0,6%	



Informações Financeiras

Dentro do período em análise, a Recuperanda AIKON apresentou redução de 57,87% no subgrupo de Caixa e Equivalentes de Caixa. Outrossim, a Recuperanda Azul Farma apresentou aumento de 110,99% no Contas a Pagar. Ademais, a Recuperanda Dispar apresentou redução de 56,80% no subgrupo de Créditos a Receber. Já a Recuperanda Top Farma apresentou redução de 53,18% no saldo de Obrigações Fiscais. Por fim, a Recuperanda VEV Comércio de Medicamentos apresentou aumento de 333,27% no saldo de Empréstimos a Receber.

GRUPO PATRIMONIAL (valores em R\$)	fev-23	mar-23	Varição	Ref.
PASSIVO				
Circulante				
Fornecedores	107.987.959,49	111.224.159,12	3,00%	
Contas a Pagar	2.181.172,47	2.763.364,13	26,69%	c
Empréstimos e Financiamentos	97.148.022,34	94.811.238,52	-2,41%	
Obrigações Trabalhistas	3.114.500,94	3.452.496,60	10,85%	
Obrigações Fiscais	9.107.294,19	10.398.725,87	14,18%	
Parcelamento Fiscal	2.426.383,03	2.331.773,01	-3,90%	
Adiantamentos	2.010.110,50	2.010.110,50	0,00%	
Dividendos e Participações	14.771,00	14.771,00	0,00%	
Outros Empréstimos a Custo Prazo	16.393.258,10	21.641.336,79	32,01%	d
	240.383.472,06	248.647.975,54	3,44%	
Não Circulante				
Exigível a Longo Prazo	8.784.298,53	9.271.949,39	5,55%	
Empréstimos e Financiamentos LP	4.324.892,83	4.324.892,83	0,00%	
Outros Empréstimos a LP	401.388,89	401.388,89	0,00%	
Parcelamento Fiscal a LP	113.321.555,53	113.321.555,53	0,00%	
	126.832.135,78	127.319.786,64	0,38%	
Patrimônio Líquido				
Capital Social	1.500.000,00	1.500.000,00	0,00%	
Reservas de Lucros	55.192.151,35	55.192.151,35	0,00%	
Lucro ou Prejuízo acumulado	-105.515.732,27	-105.515.732,27	0,00%	
Lucro ou Prejuízo do Exercício	-9.920.831,19	-9.920.831,19	0,00%	
Ajustes de Exercícios Anteriores	-46.859.523,45	-46.845.445,95	-0,03%	
	-105.603.935,56	-105.589.858,06	-0,01%	
Compensação				
Contas de Compensação	890.911,63	886.683,31	-0,47%	
	890.911,63	886.683,31	-0,47%	
TOTAL DO PASSIVO	262.502.583,91	271.264.587,43	3,3%	



Informações Financeiras

Dentro do período em análise, a Recuperanda AIKON apresentou redução de 57,87% no subgrupo de Caixa e Equivalentes de Caixa. Outrossim, a Recuperanda Azul Farma apresentou aumento de 110,99% no Contas a Pagar. Ademais, a Recuperanda Dispar apresentou redução de 56,80% no subgrupo de Créditos a Receber. Já a Recuperanda Top Farma apresentou redução de 53,18% no saldo de Obrigações Fiscais. Por fim, a Recuperanda VEV Comércio de Medicamentos apresentou aumento de 333,27% no saldo de Empréstimos a Receber.

Notas:

- a)** A Recuperanda apresentou redução de 56,80% no subgrupo de Créditos a Receber relativo ao saldo líquido de Duplicatas a Receber que registrou o montante de R\$ 9,026 milhão contra R\$ 20,8 milhão no mês anterior;
- b)** Aumento de relativo ao registro de Saldo de Empréstimos a Recuperar - RJ no montante de R\$ 20.505.845,59 para fins de adequação contábil para fins de RJ;
- c)** A Recuperanda apresentou aumento de 26,69% no Contas a Pagar neste mês, finalizando com um saldo a pagar de R\$ 2,763 milhão contra R\$ 2,181 milhão no mês anterior;
- d)** Da mesma forma, verificou-se a elevação de 32,01% na rubrica de Outros Empréstimos, finalizando o mês com um saldo de R\$ 21,641 milhão contra R\$ 16,393 milhão no mês anterior.



Informações Financeiras

Dentro do período em análise, a Recuperanda AIKON apresentou redução de 57,87% no subgrupo de Caixa e Equivalentes de Caixa. Outrossim, a Recuperanda Azul Farma apresentou aumento de 110,99% no Contas a Pagar. Ademais, a Recuperanda Dispar apresentou redução de 56,80% no subgrupo de Créditos a Receber. Já a Recuperanda Top Farma apresentou redução de 53,18% no saldo de Obrigações Fiscais. Por fim, a Recuperanda VEV Comércio de Medicamentos apresentou aumento de 333,27% no saldo de Empréstimos a Receber.

POSIÇÃO PATRIMONIAL DA ELM PARTICIPACOES EIRELI EM 31/03/2023

GRUPO PATRIMONIAL (valores em R\$)	fev-23	mar-23	Variação	Ref.
ATIVO				
Circulante				
Caixa e Equivalentes de Caixa	61.618,36	61.567,56	-0,08%	
Empréstimos a Receber	130.000,00	130.000,00	0,00%	
	191.618,36	191.567,56	-0,03%	
Não Circulante				
Investimentos	1.155.112,61	1.165.600,43	0,91%	
	1.155.112,61	1.165.600,43	0,91%	
TOTAL DO ATIVO	1.346.730,97	1.357.167,99	0,8%	

Informações Financeiras

Dentro do período em análise, a Recuperanda AIKON apresentou redução de 57,87% no subgrupo de Caixa e Equivalentes de Caixa. Outrossim, a Recuperanda Azul Farma apresentou aumento de 110,99% no Contas a Pagar. Ademais, a Recuperanda Dispar apresentou redução de 56,80% no subgrupo de Créditos a Receber. Já a Recuperanda Top Farma apresentou redução de 53,18% no saldo de Obrigações Fiscais. Por fim, a Recuperanda VEV Comércio de Medicamentos apresentou aumento de 333,27% no saldo de Empréstimos a Receber.

GRUPO PATRIMONIAL (valores em R\$)	fev-23	mar-23	Variação	Ref.
PASSIVO				
Circulante				
Empréstimos e Financiamentos	677.000,00	677.000,00	0,00%	
	677.000,00	677.000,00	0,00%	
Não Circulante				
Empréstimos e Participações Societárias	74.075.523,05	79.283.546,98	7,03%	
	74.075.523,05	79.283.546,98	7,03%	
Patrimônio Líquido				
Capital Social	104.500,00	104.500,00	0,00%	
Reservas de Lucros	3.201.461,15	3.201.461,15	0,00%	
Lucro ou Prejuízo acumulado	-71.722.599,74	-71.722.599,74	0,00%	
Lucro ou Prejuízo do Exercício	0,00	0,00	0,00%	
	-68.416.638,59	-68.416.638,59	0,00%	
TOTAL DO PASSIVO	6.335.884,46	11.543.908,39	82,2%	



Informações Financeiras

Dentro do período em análise, a Recuperanda AIKON apresentou redução de 57,87% no subgrupo de Caixa e Equivalentes de Caixa. Outrossim, a Recuperanda Azul Farma apresentou aumento de 110,99% no Contas a Pagar. Ademais, a Recuperanda Dispar apresentou redução de 56,80% no subgrupo de Créditos a Receber. Já a Recuperanda Top Farma apresentou redução de 53,18% no saldo de Obrigações Fiscais. Por fim, a Recuperanda VEV Comércio de Medicamentos apresentou aumento de 333,27% no saldo de Empréstimos a Receber.

POSIÇÃO PATRIMONIAL DA TOP FARMA DISTRIBUIDORA DE MEDICAMENTOS LTDA EM 31/03/2023

GRUPO PATRIMONIAL (valores em R\$)	fev-23	mar-23	Variação	Ref.
ATIVO				
Circulante				
Caixa e Equivalentes de Caixa	3.349.506,71	208.553,64	-93,77%	a
Créditos a Receber	6.975.628,03	4.501.362,63	-35,47%	
Estoques	5.342.849,01	3.370.061,96	-36,92%	
Impostos a Recuperar	84.877,78	79.590,01	-6,23%	
Adiantamentos	1.077.960,03	1.207.800,06	12,04%	
Empréstimos a Receber	14.156.093,04	20.477.462,90	44,65%	b
Transferência entre Matriz e Filial	0,00	0,00	0,00%	
	30.986.914,60	29.844.831,20	-3,69%	
Não Circulante				
Títulos de Precatórios	9.084.372,84	9.084.372,84	0,00%	
Mútuos Partes Relacionadas	401.388,89	401.388,89	0,00%	
Investimentos	1.729.016,97	1.729.016,97	0,00%	
Imobilizado	300.770,93	291.372,59	-3,12%	
Intangível	0,00	0,00	0,00%	
	11.515.549,63	11.506.151,29	-0,08%	
Compensação				
Contas de Compensação	2.000,00	2.000,00	0,00%	
	2.000,00	2.000,00	0,00%	
TOTAL DO ATIVO	42.504.464,23	41.352.982,49	-2,7%	



Informações Financeiras

Dentro do período em análise, a Recuperanda AIKON apresentou redução de 57,87% no subgrupo de Caixa e Equivalentes de Caixa. Outrossim, a Recuperanda Azul Farma apresentou aumento de 110,99% no Contas a Pagar. Ademais, a Recuperanda Dispar apresentou redução de 56,80% no subgrupo de Créditos a Receber. Já a Recuperanda Top Farma apresentou redução de 53,18% no saldo de Obrigações Fiscais. Por fim, a Recuperanda VEV Comércio de Medicamentos apresentou aumento de 333,27% no saldo de Empréstimos a Receber.

GRUPO PATRIMONIAL (valores em R\$)	fev-23	mar-23	Variação	Ref.
PASSIVO				
Circulante				
Fornecedores	11.409.447,09	11.768.317,39	3,15%	
Contas a Pagar	1.283.368,93	1.593.951,11	24,20%	
Empréstimos e Financiamentos	6.142.846,02	6.334.241,23	3,12%	
Obrigações Trabalhistas	807.235,81	868.418,13	7,58%	
Obrigações Fiscais	1.307.588,28	612.187,10	-53,18%	c
Parcelamento Fiscal	78.359,53	71.829,60	-8,33%	
Adiantamentos	0,00	0,00	0,00%	
Dividendos e Participações	14.823,00	14.823,00	0,00%	
Outros Empréstimos a Custo Prazo	780.000,00	780.000,00	0,00%	
	21.823.668,66	22.043.767,56	1,01%	
Não Circulante				
Exigível a Longo Prazo	5.280.000,00	5.280.000,00	0,00%	
Empréstimos e Financiamentos LP	5.226.646,74	5.226.646,74	0,00%	
Outros Empréstimos a LP	1.509.838,04	1.509.838,04	0,00%	
Parcelamento Fiscal a LP	280.243,66	280.243,66	0,00%	
Resultados de Exercícios Futuros	0,00	0,00		
	12.296.728,44	12.296.728,44	0,00%	
Patrimônio Líquido				
Capital Social	60.000,00	60.000,00	0,00%	
Reservas de Lucros	5.758.406,98	5.688.106,98	-1,22%	
Lucro ou Prejuízo acumulado	0,00	0,00	0,00%	
Lucro ou Prejuízo do Exercício	-1.777.757,69	-1.777.757,69	0,00%	
Ajustes de Exercícios Anteriores	5.022.984,42	5.022.984,42	0,00%	
	9.063.633,71	8.993.333,71	-0,78%	
Compensação				
Contas de Compensação	2.000,00	2.000,00	0,00%	
	2.000,00	2.000,00	0,00%	
TOTAL DO PASSIVO	43.186.030,81	43.335.829,71	0,3%	



Informações Financeiras

Dentro do período em análise, a Recuperanda AIKON apresentou redução de 57,87% no subgrupo de Caixa e Equivalentes de Caixa. Outrossim, a Recuperanda Azul Farma apresentou aumento de 110,99% no Contas a Pagar. Ademais, a Recuperanda Dispar apresentou redução de 56,80% no subgrupo de Créditos a Receber. Já a Recuperanda Top Farma apresentou redução de 53,18% no saldo de Obrigações Fiscais. Por fim, a Recuperanda VEV Comércio de Medicamentos apresentou aumento de 333,27% no saldo de Empréstimos a Receber.

Notas:

- a) A Recuperanda apresentou redução de 93,77% no subgrupo de Caixa e Equivalentes de Caixa relativo ao saldo de Bancos Conta Movimento que registrou o montante de R\$ 77.780,48 contra R\$ 3,321 milhão no mês anterior;
- b) Aumento verificado tendo como uma das principais causas o registro de Mútuo com Partes Relacionadas no montante de R\$ 15,671 milhão contra R\$ 12,774 milhão no mês anterior;
- c) A Recuperanda apresentou redução de 53,18% no saldo de Obrigações Fiscais neste mês, finalizando com um saldo a pagar de R\$ 612.187,10 contra R\$ 1,307 milhão no mês anterior.



Informações Financeiras

Dentro do período em análise, a Recuperanda AIKON apresentou redução de 57,87% no subgrupo de Caixa e Equivalentes de Caixa. Outrossim, a Recuperanda Azul Farma apresentou aumento de 110,99% no Contas a Pagar. Ademais, a Recuperanda Dispar apresentou redução de 56,80% no subgrupo de Créditos a Receber. Já a Recuperanda Top Farma apresentou redução de 53,18% no saldo de Obrigações Fiscais. Por fim, a Recuperanda VEV Comércio de Medicamentos apresentou aumento de 333,27% no saldo de Empréstimos a Receber.

POSIÇÃO PATRIMONIAL DA VEV COMÉRCIO DE MEDICAMENTOS LTDA EM 31/03/2023

GRUPO PATRIMONIAL (valores em R\$)	fev-23	mar-23	Variação	Ref.
ATIVO				
Circulante				
Caixa e Equivalentes de Caixa	855.066,95	-72.077,04	-108,43%	a
Créditos a Receber	-4.400.831,51	-5.735.997,91	30,34%	b
Estoques	749.869,97	345.059,97	-53,98%	c
Impostos a Recuperar	4.089.799,19	4.069.188,48	-0,50%	
Adiantamentos	14.768.850,63	15.180.553,01	2,79%	
Empréstimos a Receber	432.069,18	1.872.015,76	333,27%	d
Transferência entre Matriz e Filial	0,00	0,00	0,00%	
	16.494.824,41	15.658.742,27	-5,07%	
Não Circulante				
Títulos de Precatórios	0,00	0,00	0,00%	
Mútuos Partes Relacionadas	0,00	0,00	0,00%	
Investimentos	61.989,71	61.989,71	0,00%	
Imobilizado	50.664,36	49.453,05	-2,39%	
Intangível	1.787,32	1.755,40	-1,79%	
	114.441,39	113.198,16	-1,09%	
Compensação				
Contas de Compensação	1.304,61	1.304,61	0,00%	
	1.304,61	1.304,61	0,00%	
TOTAL DO ATIVO	16.610.570,41	15.773.245,04	-5,0%	



Informações Financeiras

Dentro do período em análise, a Recuperanda AIKON apresentou redução de 57,87% no subgrupo de Caixa e Equivalentes de Caixa. Outrossim, a Recuperanda Azul Farma apresentou aumento de 110,99% no Contas a Pagar. Ademais, a Recuperanda Dispar apresentou redução de 56,80% no subgrupo de Créditos a Receber. Já a Recuperanda Top Farma apresentou redução de 53,18% no saldo de Obrigações Fiscais. Por fim, a Recuperanda VEV Comércio de Medicamentos apresentou aumento de 333,27% no saldo de Empréstimos a Receber.

GRUPO PATRIMONIAL (valores em R\$)	fev-23	mar-23	Varição	Ref.
PASSIVO				
Circulante				
Fornecedores	15.914.976,50	16.606.323,68	4,34%	
Contas a Pagar	58.857,30	58.203,97	-1,11%	
Empréstimos e Financiamentos	7.917.251,21	7.917.251,21	0,00%	
Obrigações Trabalhistas	396.759,88	441.488,72	11,27%	
Obrigações Fiscais	1.914.368,21	2.084.602,34	8,89%	
Parcelamento Fiscal	256.833,06	245.259,69	-4,51%	
Adiantamentos	0,00	0,00	0,00%	
Dividendos e Participações	0,00	0,00	0,00%	
Outros Empréstimos a Custo Prazo	0,00	0,00	0,00%	
	26.459.046,16	27.353.129,61	3,38%	
Não Circulante				
Exigível a Longo Prazo	0,00	0,00	0,00%	
Empréstimos e Financiamentos LP	540.042,31	0,00	-100,00%	e
Outros Empréstimos a LP	0,00	0,00	0,00%	
Parcelamento Fiscal a LP	12.572.866,08	12.572.866,08	0,00%	
	13.112.908,39	12.572.866,08	-4,12%	
Patrimônio Líquido				
Capital Social	99.800,00	99.800,00	0,00%	
Reservas de Capital	8.966.868,24	8.966.868,24	0,00%	
Reservas de Lucros	1.155.222,48	1.155.222,48	0,00%	
Lucro ou Prejuízo acumulado	-6.504.431,30	-6.504.431,30	0,00%	
Lucro ou Prejuízo do Exercício	-1.283.831,59	-1.283.831,59	0,00%	
Ajustes de Exercícios Anteriores	-25.396.316,58	-25.396.316,58	0,00%	
	-22.962.688,75	-22.962.688,75	0,00%	
Compensação				
Contas de Compensação	1.304,61	1.304,61	0,00%	
	1.304,61	1.304,61	0,00%	
TOTAL DO PASSIVO	16.610.570,41	16.964.611,55	2,1%	

Informações Financeiras

Dentro do período em análise, a Recuperanda AIKON apresentou redução de 57,87% no subgrupo de Caixa e Equivalentes de Caixa. Outrossim, a Recuperanda Azul Farma apresentou aumento de 110,99% no Contas a Pagar. Ademais, a Recuperanda Dispar apresentou redução de 56,80% no subgrupo de Créditos a Receber. Já a Recuperanda Top Farma apresentou redução de 53,18% no saldo de Obrigações Fiscais. Por fim, a Recuperanda VEV Comércio de Medicamentos apresentou aumento de 333,27% no saldo de Empréstimos a Receber.

Notas:

- a) A Recuperanda apresentou redução de 108,34% no subgrupo de Caixa e Equivalentes de Caixa tendo como principal causa a conta de Bancos Conta Movimento que reduziu 109,62% em relação ao mês anterior, registrando o montante de R\$ -81.328,06 contra R\$ 845.776,44 no mês anterior;
- b) Aumento registrado na conta de Créditos a Receber na ordem de 30,34%, finalizando o mês com um saldo negativo de R\$ -5,735 milhão contra R\$ -4,400 milhão no mês anterior;
- c) A Recuperanda apresentou redução nos Estoques na ordem de 53,98%, finalizando o mês com um saldo de R\$ 354,059 mil contra R\$ 749,869 mil no mês anterior;
- d) Aumento de 333,27% no saldo de Empréstimos a Receber que teve como principal causa o reconhecimento de Saldo de Empréstimos a Recuperar – RJ no montante de R\$ 1.217.840,98;
- e) Redução em decorrência do zeramento dos saldos de Empréstimos e Financiamentos Bancários no valor de R\$ 540.042,31.



Informações Financeiras

Dentro do período em análise, a Recuperanda AIKON apresentou redução de 57,87% no subgrupo de Caixa e Equivalentes de Caixa. Outrossim, a Recuperanda Azul Farma apresentou aumento de 110,99% no Contas a Pagar. Ademais, a Recuperanda Dispar apresentou redução de 56,80% no subgrupo de Créditos a Receber. Já a Recuperanda Top Farma apresentou redução de 53,18% no saldo de Obrigações Fiscais. Por fim, a Recuperanda VEV Comércio de Medicamentos apresentou aumento de 333,27% no saldo de Empréstimos a Receber.

POSIÇÃO PATRIMONIAL DO GRUPO DP4 EM 31/03/2023

(Composição agrupada, não consolidada!)

GRUPO PATRIMONIAL (valores em R\$)	fev-23	mar-23	Variação
ATIVO			
Circulante			
Caixa e Equivalentes de Caixa	31.831.824,91	27.125.337,00	-14,79%
Créditos a Receber	26.397.154,63	9.987.462,72	-62,16%
Estoques	81.619.174,47	61.805.562,15	-24,28%
Impostos a Recuperar	26.366.632,52	27.946.583,10	5,99%
Adiantamentos	41.252.436,09	45.362.944,87	9,96%
Empréstimos a Receber	26.081.684,72	55.383.821,52	112,35%
Transferência entre Matriz e Filial	649.205,02	666.137,17	2,61%
	234.198.112,36	228.277.848,53	-2,53%
Não Circulante			
Títulos de Precatórios	65.455.914,40	65.455.914,40	0,00%
Mútuos Partes Relacionadas	23.079.759,31	24.721.952,88	7,12%
Investimentos	5.492.958,24	5.504.326,49	0,21%
Imobilizado	3.880.242,37	3.806.890,04	-1,89%
Intangível	96.739,84	94.135,25	-2,69%
	98.005.614,16	99.583.219,06	1,61%
Compensação			
Contas de Compensação	894.216,24	889.987,92	-0,47%
	894.216,24	889.987,92	-0,47%
TOTAL DO ATIVO	333.097.942,76	328.751.055,51	-1,3%



Informações Financeiras

Dentro do período em análise, a Recuperanda AIKON apresentou redução de 57,87% no subgrupo de Caixa e Equivalentes de Caixa. Outrossim, a Recuperanda Azul Farma apresentou aumento de 110,99% no Contas a Pagar. Ademais, a Recuperanda Dispar apresentou redução de 56,80% no subgrupo de Créditos a Receber. Já a Recuperanda Top Farma apresentou redução de 53,18% no saldo de Obrigações Fiscais. Por fim, a Recuperanda VEV Comércio de Medicamentos apresentou aumento de 333,27% no saldo de Empréstimos a Receber.

GRUPO PATRIMONIAL (valores em R\$)	fev-23	mar-23	Variação
PASSIVO			
Circulante			
Fornecedores	140.906.923,90	145.735.836,47	3,43%
Contas a Pagar	3.666.132,85	4.641.723,77	26,61%
Empréstimos e Financiamentos	114.478.616,49	112.228.962,68	-1,97%
Obrigações Trabalhistas	5.128.014,15	5.593.024,35	9,07%
Obrigações Fiscais	12.863.222,35	13.889.530,04	7,98%
Parcelamento Fiscal	2.761.575,62	2.648.862,30	-4,08%
Adiantamentos	2.010.110,50	2.010.110,50	0,00%
Dividendos e Participações	33.679,00	29.594,00	-12,13%
Outros Empréstimos a Custo Prazo	29.233.467,23	34.190.280,92	16,96%
	311.081.742,09	320.967.925,03	3,18%
Não Circulante			
Exigível a Longo Prazo	14.064.298,53	14.551.949,39	3,47%
Empréstimos e Financiamentos LP	11.641.581,88	11.101.539,57	-4,64%
Outros Empréstimos a LP	1.911.226,93	1.911.226,93	0,00%
Parcelamento Fiscal a LP	126.174.665,27	126.174.665,27	0,00%
Resultados de Exercícios Futuros	0,00	0,00	0,00%
Empréstimos e Participações Societárias	74.075.523,05	79.283.546,98	7,03%
	227.867.295,66	233.022.928,14	2,26%
Patrimônio Líquido			
Capital Social	2.814.300,00	2.814.300,00	0,00%
Reservas de Capital	8.966.868,24	8.966.868,24	0,00%
Reservas de Lucros	65.942.587,84	65.872.287,84	-0,11%
Lucro ou Prejuízo acumulado	-194.945.856,02	-194.945.856,02	0,00%
Lucro ou Prejuízo do Exercício	-14.154.140,91	-14.154.140,91	0,00%
Ajustes de Exercícios Anteriores	-69.311.734,83	-69.311.734,83	0,00%
	-200.687.975,68	-200.758.275,68	0,04%



Informações Financeiras

Dentro do período em análise, a Recuperanda AIKON apresentou redução de 57,87% no subgrupo de Caixa e Equivalentes de Caixa. Outrossim, a Recuperanda Azul Farma apresentou aumento de 110,99% no Contas a Pagar. Ademais, a Recuperanda Dispar apresentou redução de 56,80% no subgrupo de Créditos a Receber. Já a Recuperanda Top Farma apresentou redução de 53,18% no saldo de Obrigações Fiscais. Por fim, a Recuperanda VEV Comércio de Medicamentos apresentou aumento de 333,27% no saldo de Empréstimos a Receber.

Compensação

Contas de Compensação

894.216,24	894.216,24	0,00%
894.216,24	894.216,24	0,00%

TOTAL DO PASSIVO	339.155.278,31	354.126.793,73	4,4%
-------------------------	-----------------------	-----------------------	-------------



Informações Financeiras

Dentro do período em análise, a Recuperanda AIKON apresentou redução de 57,87% no subgrupo de Caixa e Equivalentes de Caixa. Outrossim, a Recuperanda Azul Farma apresentou aumento de 110,99% no Contas a Pagar. Ademais, a Recuperanda Dispar apresentou redução de 56,80% no subgrupo de Créditos a Receber. Já a Recuperanda Top Farma apresentou redução de 53,18% no saldo de Obrigações Fiscais. Por fim, a Recuperanda VEV Comércio de Medicamentos apresentou aumento de 333,27% no saldo de Empréstimos a Receber.

4.2 DEMONSTRAÇÃO DE RESULTADO EXERCÍCIO

A Demonstração do Resultado do Exercício (DRE), foi elaborada com base no balancete mensal fornecido pelas Recuperandas, para o mês de março de 2023. Destacam-se, a seguir, as principais variações ocorridas no período:

DRE DA AIKON COMÉRCIO DE MEDICAMENTOS LTDA EM 31/03/2023

DEMONSTRAÇÃO DO RESULTADO DO EXERCÍCIO	fev/23	mar/23	Variação	Ref.
RECEITA OPERACIONAL BRUTA	904.672,51	690.146,97	-23,7%	<i>a</i>
(-) DEDUÇÕES DA RECEITA BRUTA	-48.213,92	-40.505,39	-16,0%	
(=) RECEITA OPERACIONAL LÍQUIDA	856.458,59	649.641,58	-24,1%	
(-) CUSTO DAS MERCADORIAS VENDIDAS	-697.784,51	-700.248,04	0,4%	
(=) LUCRO BRUTO	158.674,08	-50.606,46	-131,9%	
(+/-) DESPESAS OPERACIONAIS	-298.038,65	-231.589,22	-22,3%	
DESPESA COM PESSOAL	-95.918,64	-67.956,17	-29,2%	<i>b</i>
ENCARGOS SOCIAIS	-26.322,61	-19.315,28	-26,6%	
DESPESA COM VENDAS	-122.451,32	-95.021,26	-22,4%	
DESPESA COM TRANSPORTES	-53.346,08	-49.296,51	-7,6%	
(-) DESPESAS ADMINISTRATIVAS	-203.972,70	-223.377,36	9,5%	
DESPESAS GERAIS	-25.045,51	-24.202,63	-3,4%	
DESPESAS ADMINISTRATIVAS	-9.538,65	-7.198,38	-24,5%	
SERVICOS DE TERCEIROS	-168.263,09	-190.636,97	13,3%	
DESPESAS TRIBUTARIAS	-1.125,45	-913,78	-18,8%	
DESPESAS INDEDUTÍVEIS	0,00	-425,60	#DIV/0!	
(+/-) OUTRAS DESPESAS E RECEITAS	173,51	1.636,86	843,4%	
OUTRAS RECEITAS	69,00	1.607,00	2229,0%	
RECUPERACAO DE DESPESAS	104,51	29,86	-71,4%	



Informações Financeiras

Dentro do período em análise, a Recuperanda AIKON apresentou redução de 57,87% no subgrupo de Caixa e Equivalentes de Caixa. Outrossim, a Recuperanda Azul Farma apresentou aumento de 110,99% no Contas a Pagar. Ademais, a Recuperanda Dispar apresentou redução de 56,80% no subgrupo de Créditos a Receber. Já a Recuperanda Top Farma apresentou redução de 53,18% no saldo de Obrigações Fiscais. Por fim, a Recuperanda VEV Comércio de Medicamentos apresentou aumento de 333,27% no saldo de Empréstimos a Receber.

OUTRAS DESPESAS	0,00	0,00	-100,0%
(=) LUCRO OPERACIONAL LÍQUIDO	-343.163,76	-503.936,18	46,9%
RESULTADO FINANCEIRO LÍQUIDO	-91.160,98	-82.431,28	-9,6%
RESULTADO ANTES DA CS E IR	-434.324,74	-586.367,46	35,0%
PROVISÃO IMPOSTO DE RENDA	0,00	0,00	-100,0%
PROVISÃO PARA CONTRIBUIÇÃO SOCIAL	0,00	0,00	-100,0%
(=) LUCRO LÍQUIDO DO EXERCÍCIO	-434.324,74	-586.367,46	35,0%

Notas:

- a)** A Recuperanda apresentou redução de 23,7% na Receita Bruta mensal, registrando o montante de R\$ 690,1 mil contra R\$ 904,6 mil no mês anterior;
- b) Despesas com Pessoal (-29,2%):** redução verificada em decorrência principalmente ao registro de Salários e Ordenados no valor de R\$ 47.370,32 contra R\$ 66.153,21 no mês anterior.



Informações Financeiras

Dentro do período em análise, a Recuperanda AIKON apresentou redução de 57,87% no subgrupo de Caixa e Equivalentes de Caixa. Outrossim, a Recuperanda Azul Farma apresentou aumento de 110,99% no Contas a Pagar. Ademais, a Recuperanda Dispar apresentou redução de 56,80% no subgrupo de Créditos a Receber. Já a Recuperanda Top Farma apresentou redução de 53,18% no saldo de Obrigações Fiscais. Por fim, a Recuperanda VEV Comércio de Medicamentos apresentou aumento de 333,27% no saldo de Empréstimos a Receber.

DRE DA AZUL FARMA DISTRIBUIDORA DE MEDICAMENTOS LTDA EM 31/03/2023

DEMONSTRAÇÃO DO RESULTADO DO EXERCÍCIO	fev/23	mar/23	Variação	Ref.
RECEITA OPERACIONAL BRUTA	468.552,23	639.258,25	36,4%	<i>a</i>
(-) DEDUÇÕES DA RECEITA BRUTA	-55.400,01	-100.216,00	80,9%	
(=) RECEITA OPERACIONAL LÍQUIDA	413.152,22	539.042,25	30,5%	
(-) CUSTO DAS MERCADORIAS VENDIDAS	-330.031,93	-763.128,61	131,2%	
(=) LUCRO BRUTO	83.120,29	-224.086,36	-369,6%	
(+/-) DESPESAS OPERACIONAIS	-272.214,64	-293.068,13	7,7%	
DESPESA COM PESSOAL	-156.091,87	-126.484,76	-19,0%	
ENCARGOS SOCIAIS	-38.989,95	-24.843,52	-36,3%	<i>b</i>
DESPESA COM VENDAS	-55.372,29	-130.295,60	135,3%	<i>c</i>
DESPESA COM TRANSPORTES	-21.760,53	-11.444,25	-47,4%	<i>d</i>
(-) DESPESAS ADMINISTRATIVAS	-69.371,63	-77.482,58	11,7%	
DESPESAS GERAIS	-41.765,42	-41.701,31	-0,2%	
DESPESAS ADMINISTRATIVAS	-7.542,22	-13.728,89	82,0%	<i>e</i>
SERVICOS DE TERCEIROS	-17.106,20	-21.332,36	24,7%	
DESPESAS TRIBUTARIAS	-421,79	-693,40	64,4%	
DESPESAS INDEDUTÍVEIS	-2.536,00	-26,62	-99,0%	
(+/-) OUTRAS DESPESAS E RECEITAS	1.363,68	4.419,50	224,1%	
OUTRAS RECEITAS	45,00	37,00	-17,8%	
RECUPERACAO DE DESPESAS	1.318,68	4.382,50	232,3%	<i>f</i>
OUTRAS DESPESAS	0,00	0,00	-100,0%	
(=) LUCRO OPERACIONAL LÍQUIDO	-257.102,30	-590.217,57	129,6%	
RESULTADO FINANCEIRO LÍQUIDO	-35.019,17	-44.346,00	26,6%	



Informações Financeiras

Dentro do período em análise, a Recuperanda AIKON apresentou redução de 57,87% no subgrupo de Caixa e Equivalentes de Caixa. Outrossim, a Recuperanda Azul Farma apresentou aumento de 110,99% no Contas a Pagar. Ademais, a Recuperanda Dispar apresentou redução de 56,80% no subgrupo de Créditos a Receber. Já a Recuperanda Top Farma apresentou redução de 53,18% no saldo de Obrigações Fiscais. Por fim, a Recuperanda VEV Comércio de Medicamentos apresentou aumento de 333,27% no saldo de Empréstimos a Receber.

RESULTADO ANTES DA CS E IR	-292.121,47	-634.563,57	117,2%
PROVISÃO IMPOSTO DE RENDA	0,00	0,00	-100,0%
PROVISÃO PARA CONTRIBUIÇÃO SOCIAL	0,00	0,00	-100,0%
(=) LUCRO LÍQUIDO DO EXERCÍCIO	-292.121,47	-634.563,57	117,2%

Notas:

- a) A Recuperanda apresentou aumento de 36,4% na Receita Bruta mensal, registrando o montante de R\$ 639,2 mil contra R\$ 468,5 mil no mês anterior;
- b) **Encargos Sociais (-36,3%)**: redução verificada em decorrência principalmente ao registro de FGTS no valor de R\$ 5.551,63 contra R\$ 13.231,89 no mês anterior;
- c) **Despesas com Vendas (135,3%)**: aumento verificado em decorrência principalmente ao registro de Investimentos ao Cliente no valor de R\$ 46.476,00 contra R\$ 292,72 no mês anterior;
- d) **Despesas com Transportes (-47,4%)**: redução verificada em decorrência principalmente ao registro de Fretes e Carretos no valor de R\$ 11.444,25 contra R\$ 21.760,53 no mês anterior;
- e) **Despesas Administrativas (82%)**: aumento verificado em decorrência principalmente ao registro de Energia Elétrica no valor de R\$ 9.353,29;
- f) **Recuperação de Despesas (232,3%)**: aumento verificado em decorrência principalmente ao registro de Recuperação de Despesas com Protesto no valor de R\$ 4.382,50 contra R\$ 1.318,68 no mês anterior.



Informações Financeiras

Dentro do período em análise, a Recuperanda AIKON apresentou redução de 57,87% no subgrupo de Caixa e Equivalentes de Caixa. Outrossim, a Recuperanda Azul Farma apresentou aumento de 110,99% no Contas a Pagar. Ademais, a Recuperanda Dispar apresentou redução de 56,80% no subgrupo de Créditos a Receber. Já a Recuperanda Top Farma apresentou redução de 53,18% no saldo de Obrigações Fiscais. Por fim, a Recuperanda VEV Comércio de Medicamentos apresentou aumento de 333,27% no saldo de Empréstimos a Receber.

DRE DA DISPAR DISTRIBUIDORA DE MEDICAMENTOS LTDA EM 31/03/2023

DEMONSTRAÇÃO DO RESULTADO DO EXERCÍCIO	fev/23	mar/23	Varição	Ref.
RECEITA OPERACIONAL BRUTA	17.017.603,16	14.291.498,04	-16,0%	
(-) DEDUÇÕES DA RECEITA BRUTA	-2.764.372,15	-2.712.531,74	-1,9%	
(=) RECEITA OPERACIONAL LÍQUIDA	14.253.231,01	11.578.966,30	-18,8%	
(-) CUSTO DAS MERCADORIAS VENDIDAS	-9.557.239,91	-13.903.567,17	45,5%	
(=) LUCRO BRUTO	4.695.991,10	-2.324.600,87	-149,5%	
(+/-) DESPESAS OPERACIONAIS	-3.836.537,03	-3.638.953,51	-5,2%	
DESPESA COM PESSOAL	-940.388,46	-876.456,80	-6,8%	
ENCARGOS SOCIAIS	-232.712,96	-222.925,94	-4,2%	
DESPESA COM VENDAS	-2.001.942,88	-2.021.073,87	1,0%	
DESPESA COM TRANSPORTES	-661.492,73	-518.496,90	-21,6%	
(-) DESPESAS ADMINISTRATIVAS	-1.936.957,89	-2.714.015,18	40,1%	
DESPESAS GERAIS	-651.747,19	-652.401,96	0,1%	
DESPESAS ADMINISTRATIVAS	-211.631,45	-257.910,84	21,9%	
SERVICOS DE TERCEIROS	-1.037.837,70	-1.754.731,76	69,1%	a
DESPESAS TRIBUTARIAS	-26.510,65	-42.820,39	61,5%	b
DESPESAS INDEDUTÍVEIS	-9.230,90	-6.150,23	-33,4%	
(+/-) OUTRAS DESPESAS E RECEITAS	-197.895,15	-446.458,20	125,6%	
OUTRAS RECEITAS	35.799,53	61.300,93	71,2%	c
RECUPERACAO DE DESPESAS	2,50	36,56	1362,4%	
OUTRAS DESPESAS	0,00	-144,83	#DIV/0!	
RESULTADO DE EQUIVALENCIA PATRIMONIAL	-233.697,18	-507.650,86	117,2%	d
RESULTADO DA ALIENACAO DE ATIVOS	0,00	0,00	-100,0%	



Informações Financeiras

Dentro do período em análise, a Recuperanda AIKON apresentou redução de 57,87% no subgrupo de Caixa e Equivalentes de Caixa. Outrossim, a Recuperanda Azul Farma apresentou aumento de 110,99% no Contas a Pagar. Ademais, a Recuperanda Dispar apresentou redução de 56,80% no subgrupo de Créditos a Receber. Já a Recuperanda Top Farma apresentou redução de 53,18% no saldo de Obrigações Fiscais. Por fim, a Recuperanda VEV Comércio de Medicamentos apresentou aumento de 333,27% no saldo de Empréstimos a Receber.

(=) LUCRO OPERACIONAL LÍQUIDO	-1.275.398,97	-9.124.027,76	615,4%	
RESULTADO FINANCEIRO LÍQUIDO	-3.049.160,80	-1.292.020,09	-57,6%	e
RESULTADO ANTES DA CS E IR	-4.324.559,77	-10.416.047,85	140,9%	
PROVISÃO IMPOSTO DE RENDA	0,00	0,00	-100,0%	
PROVISÃO PARA CONTRIBUIÇÃO SOCIAL	0,00	0,00	-100,0%	
(=) LUCRO LÍQUIDO DO EXERCÍCIO	-4.324.559,77	-10.416.047,85	140,9%	

Notas:

- a) **Serviços de Terceiros (69,1%):** aumento verificado em decorrência principalmente ao registro de Serviços de Informática no valor de R\$ 818.541,93 contra R\$ 74.595,38 no mês anterior;
- b) **Despesas Tributárias (61,5%):** aumento verificado em decorrência principalmente ao registro de IPTU no valor de R\$ 13.262,01;
- c) **Outras Receitas (71,2%):** aumento verificado em decorrência principalmente ao registro de Receitas Diversas no valor de R\$ 55.788,46 contra R\$ 32.800,28 no mês anterior;
- d) **Resultado de Equivalência Patrimonial (117,2%):** aumento verificado em decorrência principalmente ao registro de Perda com Participação Societária no valor de R\$ 507.650,86 contra R\$ 233.697,18 no mês anterior;
- e) **Resultado Financeiro Líquido (-57,6%):** redução verificada em decorrência principalmente ao registro de Juros Passivos no valor de R\$ 684.934,97 contra R\$ 2.563.131,90 no mês anterior.



Informações Financeiras

Dentro do período em análise, a Recuperanda AIKON apresentou redução de 57,87% no subgrupo de Caixa e Equivalentes de Caixa. Outrossim, a Recuperanda Azul Farma apresentou aumento de 110,99% no Contas a Pagar. Ademais, a Recuperanda Dispar apresentou redução de 56,80% no subgrupo de Créditos a Receber. Já a Recuperanda Top Farma apresentou redução de 53,18% no saldo de Obrigações Fiscais. Por fim, a Recuperanda VEV Comércio de Medicamentos apresentou aumento de 333,27% no saldo de Empréstimos a Receber.

DRE DA ELM PARTICIPAÇÕES EIRELI EM 31/03/2023

DEMONSTRAÇÃO DO RESULTADO DO EXERCÍCIO	fev/23	mar/23	Varição	Ref.
RECEITA OPERACIONAL BRUTA	0,00	0,00	0,0%	
(-) DEDUÇÕES DA RECEITA BRUTA	0,00	0,00	0,0%	
(=) RECEITA OPERACIONAL LÍQUIDA	0,00	0,00	0,0%	
(-) CUSTO DAS MERCADORIAS VENDIDAS	0,00	0,00	0,0%	
(=) LUCRO BRUTO	0,00	0,00	0,0%	
(-) DESPESAS ADMINISTRATIVAS	0,00	-50,80	#DIV/0!	
DESPESAS GERAIS	0,00	0,00	0,0%	
DESPESAS ADMINISTRATIVAS	0,00	-50,80	#DIV/0!	
SERVICOS DE TERCEIROS	0,00	0,00	0,0%	
DESPESAS TRIBUTARIAS	0,00	0,00	0,0%	
DESPESAS INDEDUTÍVEIS	0,00	0,00	0,0%	
(+/-) OUTRAS DESPESAS E RECEITAS	-2.158.523,83	-5.197.536,11	140,8%	
OUTRAS RECEITAS	0,00	0,00	0,0%	
RECUPERACAO DE DESPESAS	0,00	0,00	0,0%	
OUTRAS DESPESAS	0,00	0,00	0,0%	
RESULTADO DE EQUIVALENCIA PATRIMONIAL	-2.158.523,83	-5.197.536,11	140,8%	a
RESULTADO DA ALIENACAO DE ATIVOS	0,00	0,00	0,0%	
(=) LUCRO OPERACIONAL LÍQUIDO	-2.158.523,83	-5.197.586,91	140,8%	
RESULTADO FINANCEIRO LÍQUIDO	0,00	0,00	0,0%	
RESULTADO ANTES DA CS E IR	-2.158.523,83	-5.197.586,91	140,8%	
PROVISÃO IMPOSTO DE RENDA	0,00	0,00	0,0%	
PROVISÃO PARA CONTRIBUIÇÃO SOCIAL	0,00	0,00	0,0%	
(=) LUCRO LÍQUIDO DO EXERCÍCIO	-2.158.523,83	-5.197.586,91	140,8%	



Informações Financeiras

Dentro do período em análise, a Recuperanda AIKON apresentou redução de 57,87% no subgrupo de Caixa e Equivalentes de Caixa. Outrossim, a Recuperanda Azul Farma apresentou aumento de 110,99% no Contas a Pagar. Ademais, a Recuperanda Dispar apresentou redução de 56,80% no subgrupo de Créditos a Receber. Já a Recuperanda Top Farma apresentou redução de 53,18% no saldo de Obrigações Fiscais. Por fim, a Recuperanda VEV Comércio de Medicamentos apresentou aumento de 333,27% no saldo de Empréstimos a Receber.

Notas:

a) Resultado de Equivalência Patrimonial (140,8%): aumento verificado em decorrência principalmente ao registro de Perda com Participação Societária no valor de R\$ 5,208 milhão contra R\$ 2,162 milhão no mês anterior.



Informações Financeiras

Dentro do período em análise, a Recuperanda AIKON apresentou redução de 57,87% no subgrupo de Caixa e Equivalentes de Caixa. Outrossim, a Recuperanda Azul Farma apresentou aumento de 110,99% no Contas a Pagar. Ademais, a Recuperanda Dispar apresentou redução de 56,80% no subgrupo de Créditos a Receber. Já a Recuperanda Top Farma apresentou redução de 53,18% no saldo de Obrigações Fiscais. Por fim, a Recuperanda VEV Comércio de Medicamentos apresentou aumento de 333,27% no saldo de Empréstimos a Receber.

DRE DA TOP FARMA DISTRIBUIDORA DE MEDICAMENTOS LTDA EM 31/03/2023

DEMONSTRAÇÃO DO RESULTADO DO EXERCÍCIO	fev/23	mar/23	Varição	Ref.
RECEITA OPERACIONAL BRUTA	2.687.368,22	1.719.072,94	-36,0%	a
(-) DEDUÇÕES DA RECEITA BRUTA	-168.553,35	-149.239,19	-11,5%	
(=) RECEITA OPERACIONAL LÍQUIDA	2.518.814,87	1.569.833,75	-37,7%	
(-) CUSTO DAS MERCADORIAS VENDIDAS	-2.210.582,74	-1.475.176,80	-33,3%	
(=) LUCRO BRUTO	308.232,13	94.656,95	-69,3%	
(+/-) DESPESAS OPERACIONAIS	-849.751,07	-726.710,41	-14,5%	
DESPESA COM PESSOAL	-301.469,35	-248.967,70	-17,4%	
ENCARGOS SOCIAIS	-70.611,64	-59.241,04	-16,1%	
DESPESA COM VENDAS	-293.947,46	-224.146,57	-23,7%	
DESPESA COM TRANSPORTES	-183.722,62	-194.355,10	5,8%	
(-) DESPESAS ADMINISTRATIVAS	-423.964,12	-499.654,77	17,9%	
DESPESAS GERAIS	-65.352,57	-65.532,26	0,3%	
DESPESAS ADMINISTRATIVAS	-16.607,68	-18.681,17	12,5%	
SERVICOS DE TERCEIROS	-334.081,75	-410.067,68	22,7%	
DESPESAS TRIBUTARIAS	-7.922,12	-2.922,33	-63,1%	b
PERDAS RECEBIMENTO CREDITOS	0,00	0,00	0,0%	
DESPESAS INDEDUTÍVEIS	0,00	-2.451,33	#DIV/0!	
(+/-) OUTRAS DESPESAS E RECEITAS	-425.970,48	3.716,93	-100,9%	
OUTRAS RECEITAS	4.011,01	3.716,93	-7,3%	
RECUPERACAO DE DESPESAS	0,00	0,00	0,0%	
OUTRAS DESPESAS	0,00	0,00	0,0%	
RESULTADO DE EQUIVALENCIA PATRIMONIAL	-429.981,49	0,00	-100,0%	c



Informações Financeiras

Dentro do período em análise, a Recuperanda AIKON apresentou redução de 57,87% no subgrupo de Caixa e Equivalentes de Caixa. Outrossim, a Recuperanda Azul Farma apresentou aumento de 110,99% no Contas a Pagar. Ademais, a Recuperanda Dispar apresentou redução de 56,80% no subgrupo de Créditos a Receber. Já a Recuperanda Top Farma apresentou redução de 53,18% no saldo de Obrigações Fiscais. Por fim, a Recuperanda VEV Comércio de Medicamentos apresentou aumento de 333,27% no saldo de Empréstimos a Receber.

RESULTADO DA ALIENACAO DE ATIVOS	0,00	0,00	0,0%	
(=) LUCRO OPERACIONAL LÍQUIDO	-1.391.453,54	-1.127.991,30	-18,9%	
RESULTADO FINANCEIRO LÍQUIDO	-132.547,64	-173.289,34	30,7%	
RESULTADO ANTES DA CS E IR	-1.524.001,18	-1.301.280,64	-14,6%	
PROVISÃO IMPOSTO DE RENDA	0,00	0,00	0,0%	
PROVISÃO PARA CONTRIBUIÇÃO SOCIAL	0,00	0,00	0,0%	
(=) LUCRO LÍQUIDO DO EXERCICIO	-1.524.001,18	-1.301.280,64	-14,6%	

Notas:

- a) A Recuperanda apresentou redução de 36% na Receita Operacional Bruta, registrando o valor de R\$ 1,179 milhão contra R\$ 2,687 milhão no mês anterior;
- b) **Despesas Tributárias (-63,1%)**: redução verificada em decorrência principalmente ao registro de IRRF no valor de R\$ 2.407,50 ocorrido no mês anterior, sem registro de despesas desta natureza no mês de março/23;
- c) **Resultado de Equivalência Patrimonial (-100%)**: redução verificada em decorrência principalmente ao registro de Perda com Participação Societária no valor de R\$ 429.981,49 ocorrido no mês anterior, porém sem registros neste mês.



Informações Financeiras

Dentro do período em análise, a Recuperanda AIKON apresentou redução de 57,87% no subgrupo de Caixa e Equivalentes de Caixa. Outrossim, a Recuperanda Azul Farma apresentou aumento de 110,99% no Contas a Pagar. Ademais, a Recuperanda Dispar apresentou redução de 56,80% no subgrupo de Créditos a Receber. Já a Recuperanda Top Farma apresentou redução de 53,18% no saldo de Obrigações Fiscais. Por fim, a Recuperanda VEV Comércio de Medicamentos apresentou aumento de 333,27% no saldo de Empréstimos a Receber.

DRE DA VEV COMÉRCIO DE MEDICAMENTOS LTDA EM 31/03/2023

DEMONSTRAÇÃO DO RESULTADO DO EXERCÍCIO	fev/23	mar/23	Varição	Ref.
RECEITA OPERACIONAL BRUTA	1.178.835,15	863.402,53	-26,8%	<i>a</i>
(-) DEDUÇÕES DA RECEITA BRUTA	-339.104,26	-276.527,71	-18,5%	
(=) RECEITA OPERACIONAL LÍQUIDA	839.730,89	586.874,82	-30,1%	
(-) CUSTO DAS MERCADORIAS VENDIDAS	-544.300,91	-851.721,55	56,5%	
(=) LUCRO BRUTO	295.429,98	-264.846,73	-189,6%	
(+/-) DESPESAS OPERACIONAIS	-462.358,16	-458.119,46	-0,9%	
DESPESA COM PESSOAL	-90.494,56	-82.581,18	-8,7%	
ENCARGOS SOCIAIS	-32.006,60	-23.338,10	-27,1%	
DESPESA COM VENDAS	-294.187,23	-331.010,43	12,5%	
DESPESA COM TRANSPORTES	-45.669,77	-21.189,75	-53,6%	<i>b</i>
(-) DESPESAS ADMINISTRATIVAS	-333.623,64	-231.796,86	-30,5%	
DESPESAS GERAIS	-122.648,96	-7.540,87	-93,9%	<i>c</i>
DESPESAS ADMINISTRATIVAS	-4.316,72	-24.623,50	470,4%	<i>d</i>
SERVICOS DE TERCEIROS	-937,62	-193.382,61	20524,8%	<i>e</i>
DESPESAS TRIBUTARIAS	-205.720,34	-1.954,56	-99,0%	<i>f</i>
DESPESAS INDEDUTÍVEIS	0,00	-4.295,32	#DIV/0!	<i>g</i>
(+/-) OUTRAS DESPESAS E RECEITAS	186,78	292,70	56,7%	
OUTRAS RECEITAS	82,00	51,00	-37,8%	
RECUPERACAO DE DESPESAS	104,78	241,70	130,7%	
OUTRAS DESPESAS	0,00	0,00	0,0%	
RESULTADO DE EQUIVALENCIA PATRIMONIAL	0,00	0,00	0,0%	
RESULTADO DA ALIENACAO DE ATIVOS	0,00	0,00	0,0%	



Informações Financeiras

Dentro do período em análise, a Recuperanda AIKON apresentou redução de 57,87% no subgrupo de Caixa e Equivalentes de Caixa. Outrossim, a Recuperanda Azul Farma apresentou aumento de 110,99% no Contas a Pagar. Ademais, a Recuperanda Dispar apresentou redução de 56,80% no subgrupo de Créditos a Receber. Já a Recuperanda Top Farma apresentou redução de 53,18% no saldo de Obrigações Fiscais. Por fim, a Recuperanda VEV Comércio de Medicamentos apresentou aumento de 333,27% no saldo de Empréstimos a Receber.

(=) LUCRO OPERACIONAL LÍQUIDO	-500.365,04	-954.470,35	90,8%	
RESULTADO FINANCEIRO LÍQUIDO	-142.820,13	-236.896,16	65,9%	<i>h</i>
RESULTADO ANTES DA CS E IR	-643.185,17	-1.191.366,51	85,2%	
PROVISÃO IMPOSTO DE RENDA	0,00	0,00	0,0%	
PROVISÃO PARA CONTRIBUIÇÃO SOCIAL	0,00	0,00	0,0%	
(=) LUCRO LÍQUIDO DO EXERCÍCIO	-643.185,17	-1.191.366,51	85,2%	

Notas:

- a)** A Recuperanda apresentou redução de 26,8% na Receita Operacional Bruta, registrando o valor de R\$ 863,402 mil contra R\$ 1,178 milhão no mês anterior;
- b) Despesas com Transportes (-53,6%):** redução verificada em decorrência principalmente ao registro de Fretes e Carretos no valor de R\$ 21.189,75 contra R\$ 45.669,77 no mês anterior;
- c) Despesas Gerais (-93,9%):** redução verificada em decorrência principalmente ao registro de Aluguel no valor de R\$ 116.887,04 ocorrido no mês anterior, sem registro de despesas desta natureza no mês de março/23;
- d) Despesas Administrativas (470,4%):** aumento verificado em decorrência principalmente ao registro de despesas com Materiais de Embalagens no valor de R\$ 19.430,40, mas sem registro de despesas desta natureza no mês anterior;
- e) Serviços de Terceiros (20,5 mil%):** aumento verificado em decorrência principalmente ao registro de despesas com Serviços de Informática no valor de R\$ 163.176,04 contra R\$ 716,40 no mês anterior;
- f) Despesas Tributárias (-99%):** redução verificada em decorrência principalmente ao registro de Multas Fiscais no mês anterior no montante de R\$ 205.407,67 contra R\$ 1.813,31 neste mês;
- g) Despesas Indedutíveis:** registro de Gastos Indedutíveis para fins de IRPJ no montante de R\$ 4.295,32.



Informações Financeiras

Dentro do período em análise, a Recuperanda AIKON apresentou redução de 57,87% no subgrupo de Caixa e Equivalentes de Caixa. Outrossim, a Recuperanda Azul Farma apresentou aumento de 110,99% no Contas a Pagar. Ademais, a Recuperanda Dispar apresentou redução de 56,80% no subgrupo de Créditos a Receber. Já a Recuperanda Top Farma apresentou redução de 53,18% no saldo de Obrigações Fiscais. Por fim, a Recuperanda VEV Comércio de Medicamentos apresentou aumento de 333,27% no saldo de Empréstimos a Receber.

DRE DO GRUPO DP4 EM 31/03/2023 (Composição agrupada, não consolidada!)

DEMONSTRAÇÃO DO RESULTADO DO EXERCÍCIO	fev/23	mar/23	Variação
RECEITA OPERACIONAL BRUTA	22.257.031,27	18.203.378,73	-18,2%
(-) DEDUÇÕES DA RECEITA BRUTA	-3.375.643,69	-3.279.020,03	-2,9%
(=) RECEITA OPERACIONAL LÍQUIDA	18.881.387,58	14.924.358,70	-21,0%
(-) CUSTO DAS MERCADORIAS VENDIDAS	-13.339.940,00	-17.693.842,17	32,6%
(=) LUCRO BRUTO	5.541.447,58	-2.769.483,47	-150,0%
(+/-) DESPESAS OPERACIONAIS	-5.718.899,55	-5.348.440,73	-6,5%
DESPESA COM PESSOAL	-1.584.362,88	-1.402.446,61	-11,5%
ENCARGOS SOCIAIS	-400.643,76	-349.663,88	-12,7%
DESPESA COM VENDAS	-2.767.901,18	-2.801.547,73	1,2%
DESPESA COM TRANSPORTES	-965.991,73	-794.782,51	-17,7%
(-) DESPESAS ADMINISTRATIVAS	-2.977.120,88	-3.752.476,98	26,0%
DESPESAS GERAIS	-906.559,65	-791.379,03	-12,7%
DESPESAS ADMINISTRATIVAS	-249.636,72	-322.142,78	29,0%
SERVICOS DE TERCEIROS	-1.558.226,36	-2.570.151,38	64,9%
DESPESAS TRIBUTARIAS	-241.700,35	-49.304,46	-79,6%
PERDAS RECEBIMENTO CREDITOS	-9.230,90	-6.150,23	-33,4%
DESPESAS INDEDUTÍVEIS	-11.766,90	-13.349,10	13,4%
(+/-) OUTRAS DESPESAS E RECEITAS	-2.780.665,49	-5.633.928,32	102,6%
OUTRAS RECEITAS	40.006,54	66.712,86	66,8%
RECUPERACAO DE DESPESAS	1.530,47	4.690,62	206,5%
OUTRAS DESPESAS	0,00	-144,83	#DIV/0!
RESULTADO DE EQUIVALENCIA PATRIMONIAL	-2.822.202,50	-5.705.186,97	102,2%



Informações Financeiras

Dentro do período em análise, a Recuperanda AIKON apresentou redução de 57,87% no subgrupo de Caixa e Equivalentes de Caixa. Outrossim, a Recuperanda Azul Farma apresentou aumento de 110,99% no Contas a Pagar. Ademais, a Recuperanda Dispar apresentou redução de 56,80% no subgrupo de Créditos a Receber. Já a Recuperanda Top Farma apresentou redução de 53,18% no saldo de Obrigações Fiscais. Por fim, a Recuperanda VEV Comércio de Medicamentos apresentou aumento de 333,27% no saldo de Empréstimos a Receber.

RESULTADO DA ALIENACAO DE ATIVOS	0,00	0,00	0,0%
(=) LUCRO OPERACIONAL LÍQUIDO	-5.935.238,34	-17.504.329,50	194,9%
RESULTADO FINANCEIRO LÍQUIDO	-3.450.708,72	-1.828.982,87	-47,0%
RESULTADO ANTES DA CS E IR	-9.385.947,06	-19.333.312,37	106,0%
PROVISÃO IMPOSTO DE RENDA	0,00	0,00	0,0%
PROVISÃO PARA CONTRIBUIÇÃO SOCIAL	0,00	0,00	0,0%
(=) LUCRO LÍQUIDO DO EXERCICIO	-9.385.947,06	-19.333.312,37	106,0%



Informações Financeiras

Dentro do período em análise, a Recuperanda AIKON apresentou redução de 57,87% no subgrupo de Caixa e Equivalentes de Caixa. Outrossim, a Recuperanda Azul Farma apresentou aumento de 110,99% no Contas a Pagar. Ademais, a Recuperanda Dispar apresentou redução de 56,80% no subgrupo de Créditos a Receber. Já a Recuperanda Top Farma apresentou redução de 53,18% no saldo de Obrigações Fiscais. Por fim, a Recuperanda VEV Comércio de Medicamentos apresentou aumento de 333,27% no saldo de Empréstimos a Receber.

4.3 ATIVO IMOBILIZADO

Complementar as informações apresentadas no item anterior, apresenta-se, a seguir, a posição individualizada do Imobilizado das Recuperandas em 31/03/2023, demonstrada de forma analítica.

ATIVO IMOBILIZADO DA AIKON COMÉRCIO DE MEDICAMENTOS LTDA EM 31/03/2023

GRUPO	SUBGRUPO	SALDO ANTERIOR	DÉBITO	CRÉDITO	SALDO ATUAL
IMOBILIZADO	BENS EM OPERACAO	183.675,87	0,00	0,00	183.675,87
	VEICULOS	9.450,00	0,00	0,00	9.450,00
	INSTALAÇÕES	6.348,00	0,00	0,00	6.348,00
	MOVEIS E UTENSÍLIOS	23.517,47	0,00	0,00	23.517,47
	MÁQUINAS E EQUIPAMENTOS	73.653,89	0,00	0,00	73.653,89
	COMPUTADORES E PERIFERICOS	70.706,51	0,00	0,00	70.706,51
	(-) DEPRECIACAO ACUMULADA	-140.379,22	0,00	-1.043,63	-141.422,85
	(-) DEPRECIACÃO VEÍCULOS	-9.450,00	0,00	0,00	-9.450,00
	(-) DEPRECIACÃO INSTALAÇÕES	-370,30	0,00	-52,90	-423,20
	(-) DEPRECIACÃO MÓVEIS E UTENSÍLIOS	-19.366,79	0,00	-83,46	-19.450,25
	(-) DEPRECIACÃO MÁQ. E EQUIP.	-53.770,08	0,00	-281,95	-54.052,03
	(-) DEPRECIACÃO COMPUT. E PERIFERICOS	-57.422,05	0,00	-625,32	-58.047,37
Total Bens e Direitos em Uso		43.296,65	0,00	-1.043,63	42.253,02
TOTAL ATIVO IMOBILIZADO EM 31/03/2023		43.296,65	0,00	-1.043,63	42.253,02



Informações Financeiras

Dentro do período em análise, a Recuperanda AIKON apresentou redução de 57,87% no subgrupo de Caixa e Equivalentes de Caixa. Outrossim, a Recuperanda Azul Farma apresentou aumento de 110,99% no Contas a Pagar. Ademais, a Recuperanda Dispar apresentou redução de 56,80% no subgrupo de Créditos a Receber. Já a Recuperanda Top Farma apresentou redução de 53,18% no saldo de Obrigações Fiscais. Por fim, a Recuperanda VEV Comércio de Medicamentos apresentou aumento de 333,27% no saldo de Empréstimos a Receber.

ATIVO IMOBILIZADO DA AZUL FARMA DISTRIBUIDORA DE MEDICAMENTOS LTDA EM 31/03/2023

GRUPO	SUBGRUPO	SALDO ANTERIOR	DÉBITO	CRÉDITO	SALDO ATUAL
IMOBILIZADO	BENS EM OPERACAO	669.221,02	480,00	0,00	669.701,02
	VEÍCULOS	156.510,89	0,00	0,00	156.510,89
	MÓVEIS E UTENSÍLIOS	122.775,59	0,00	0,00	122.775,59
	MÁQUINAS E EQUIPAMENTOS	175.736,93	480,00	0,00	176.216,93
	COMPUTADORES E PERIFERICOS	214.197,61	0,00	0,00	214.197,61
	(-) DEPRECIACAO ACUMULADA	-280.409,25	0,00	-8.302,43	-288.711,68
	(-) DEPRECIACÃO VEÍCULOS	-7.825,53	0,00	-2.608,51	-10.434,04
	(-) DEPRECIACÃO MÓVEIS E UTENSÍLIOS	-52.766,41	0,00	-1.023,12	-53.789,53
	(-) DEPRECIACÃO MÁQ. E EQUIP.	-60.522,02	0,00	-1.464,46	-61.986,48
	(-) DEPRECIACÃO COMPUT. E PERIFERICOS	-159.295,29	0,00	-3.206,34	-162.501,63
Total Bens e Direitos em Uso		388.811,77	480,00	-8.302,43	380.989,34
TOTAL ATIVO IMOBILIZADO EM 31/03/2023		388.811,77	480,00	-8.302,43	380.989,34



Informações Financeiras

Dentro do período em análise, a Recuperanda AIKON apresentou redução de 57,87% no subgrupo de Caixa e Equivalentes de Caixa. Outrossim, a Recuperanda Azul Farma apresentou aumento de 110,99% no Contas a Pagar. Ademais, a Recuperanda Dispar apresentou redução de 56,80% no subgrupo de Créditos a Receber. Já a Recuperanda Top Farma apresentou redução de 53,18% no saldo de Obrigações Fiscais. Por fim, a Recuperanda VEV Comércio de Medicamentos apresentou aumento de 333,27% no saldo de Empréstimos a Receber.

ATIVO IMOBILIZADO DA DISPAR DISTRIBUIDORA DE MEDICAMENTOS LTDA EM 31/03/2023

GRUPO	SUBGRUPO	SALDO ANTERIOR	DÉBITO	CRÉDITO	SALDO ATUAL
IMOBILIZADO	BENS EM OPERACAO	6.746.715,38	0,00	0,00	6.746.715,38
	INSTALAÇÕES	984.712,52	0,00	0,00	984.712,52
	MÓVEIS E UTENSÍLIOS	779.185,66	0,00	0,00	779.185,66
	MÁQUINAS E EQUIPAMENTOS	3.289.340,72	0,00	0,00	3.289.340,72
	COMPUTADORES E PERIFERICOS	1.684.353,98	0,00	0,00	1.684.353,98
	INSTALAÇÕES TELEFONICAS	9.122,50	0,00	0,00	9.122,50
	(-) DEPRECIACAO ACUMULADA	-3.650.016,72	0,00	-53.876,62	-3.703.893,34
	(-) DEPRECIACÃO INSTALAÇÕES	-728.845,37	0,00	-8.205,95	-737.051,32
	(-) DEPRECIACÃO MÓVEIS E UTENSILIOS	-280.695,54	0,00	-6.427,24	-287.122,78
	(-) DEPRECIACÃO MÁQ. E EQUIP.	-1.221.820,00	0,00	-27.373,45	-1.249.193,45
	(-) DEPRECIACÃO COMPUT. E PERIFERICOS	-1.416.299,19	0,00	-11.793,96	-1.428.093,15
	(-) DEPRECIACÃO INSTAL. TELEFONICAS	-2.356,62	0,00	-76,02	-2.432,64
	Total Bens e Direitos em Uso	3.096.698,66	0,00	-53.876,62	3.042.822,04
TOTAL ATIVO IMOBILIZADO EM 31/03/2023		3.096.698,66	0,00	-53.876,62	3.042.822,04



Informações Financeiras

Dentro do período em análise, a Recuperanda AIKON apresentou redução de 57,87% no subgrupo de Caixa e Equivalentes de Caixa. Outrossim, a Recuperanda Azul Farma apresentou aumento de 110,99% no Contas a Pagar. Ademais, a Recuperanda Dispar apresentou redução de 56,80% no subgrupo de Créditos a Receber. Já a Recuperanda Top Farma apresentou redução de 53,18% no saldo de Obrigações Fiscais. Por fim, a Recuperanda VEV Comércio de Medicamentos apresentou aumento de 333,27% no saldo de Empréstimos a Receber.

ATIVO IMOBILIZADO DA TOP FARMA DISTRIBUIDORA DE MEDICAMENTOS LTDA EM 31/03/2023

GRUPO	SUBGRUPO	SALDO ANTERIOR	DÉBITO	CRÉDITO	SALDO ATUAL
IMOBILIZADO	BENS EM OPERACAO	1.456.699,70	0,00	0,00	1.456.699,70
	INSTALAÇÕES	351.911,96	0,00	0,00	351.911,96
	MÓVEIS E UTENSÍLIOS	134.154,46	0,00	0,00	134.154,46
	MÁQUINAS E EQUIPAMENTOS	678.317,57	0,00	0,00	678.317,57
	COMPUTADORES E PERIFERICOS	284.839,41	0,00	0,00	284.839,41
	INSTALAÇÕES TELEFONICAS	7.476,30	0,00	0,00	7.476,30
	(-) DEPRECIACAO ACUMULADA	-1.155.928,77	0,00	-9.398,34	-1.165.327,11
	(-) DEPRECIACÃO INSTALAÇÕES	-287.763,08	0,00	-2.489,56	-290.252,64
	(-) DEPRECIACÃO MÓVEIS E UTENSILIOS	-109.073,42	0,00	-766,62	-109.840,04
	(-) DEPRECIACÃO MÁQ. E EQUIP.	-486.577,21	0,00	-5.287,27	-491.864,48
	(-) DEPRECIACÃO COMPUT. E PERIFERICOS	-265.038,76	0,00	-854,89	-265.893,65
	(-) DEPRECIACÃO INSTAL. TELEFONICAS	-7.476,30	0,00	0,00	-7.476,30
	Total Bens e Direitos em Uso	300.770,93	0,00	-9.398,34	291.372,59
TOTAL ATIVO IMOBILIZADO EM 31/03/2023		300.770,93	0,00	-9.398,34	291.372,59



Informações Financeiras

Dentro do período em análise, a Recuperanda AIKON apresentou redução de 57,87% no subgrupo de Caixa e Equivalentes de Caixa. Outrossim, a Recuperanda Azul Farma apresentou aumento de 110,99% no Contas a Pagar. Ademais, a Recuperanda Dispar apresentou redução de 56,80% no subgrupo de Créditos a Receber. Já a Recuperanda Top Farma apresentou redução de 53,18% no saldo de Obrigações Fiscais. Por fim, a Recuperanda VEV Comércio de Medicamentos apresentou aumento de 333,27% no saldo de Empréstimos a Receber.

ATIVO IMOBILIZADO DA VEV COMÉRCIO DE MEDICAMENTOS LTDA EM 31/03/2023

GRUPO	SUBGRUPO	SALDO ANTERIOR	DÉBITO	CRÉDITO	SALDO ATUAL
IMOBILIZADO	BENS EM OPERACAO	113.940,07	0,00	0,00	113.940,07
	INSTALAÇÕES	20.000,00	0,00	0,00	20.000,00
	MÓVEIS E UTENSILIOS	19.250,64	0,00	0,00	19.250,64
	MÁQUINAS E EQUIPAMENTOS	43.260,00	0,00	0,00	43.260,00
	COMPUTADORES E PERIFERICOS	31.429,43	0,00	0,00	31.429,43
	(-) DEPRECIACAO ACUMULADA	-63.275,71	0,00	-1.211,31	-64.487,02
	(-) DEPRECIACÃO INSTALAÇÕES	-12.166,78	0,00	-166,67	-12.333,45
	(-) DEPRECIACÃO MÓVEIS E UTENSILIOS	-8.575,88	0,00	-160,42	-8.736,30
	(-) DEPRECIACÃO MÁQ. E EQUIP.	-17.033,25	0,00	-360,50	-17.393,75
	(-) DEPRECIACÃO COMPUT. E PERIFERICOS	-25.499,80	0,00	-523,72	-26.023,52
Total Bens e Direitos em Uso		50.664,36	0,00	-1.211,31	49.453,05
TOTAL ATIVO IMOBILIZADO EM 31/03/2023		50.664,36	0,00	-1.211,31	49.453,05



Informações Financeiras

Dentro do período em análise, a Recuperanda AIKON apresentou redução de 57,87% no subgrupo de Caixa e Equivalentes de Caixa. Outrossim, a Recuperanda Azul Farma apresentou aumento de 110,99% no Contas a Pagar. Ademais, a Recuperanda Dispar apresentou redução de 56,80% no subgrupo de Créditos a Receber. Já a Recuperanda Top Farma apresentou redução de 53,18% no saldo de Obrigações Fiscais. Por fim, a Recuperanda VEV Comércio de Medicamentos apresentou aumento de 333,27% no saldo de Empréstimos a Receber.

4.4 ÍNDICES FINANCEIROS

Quanto aos índices financeiros, seguem alguns índices obtidos com base nos demonstrativos contábeis apresentados pelo escritório responsável pela contabilidade das Recuperandas, na data base 31/03/2023, gerados para as empresas que possuíam todas as informações necessárias para o cálculo. Destacam-se, a seguir, as principais variações ocorridas no período para cada uma das Recuperandas, com a ressalva de a exemplo dos demonstrativos apresentados anteriormente (BP/DRE), não serão tecidos comentários quanto as variações por se tratar de relatório de acompanhamento inicial, análise que será realizada a partir dos próximos relatórios de acompanhamento mensal:

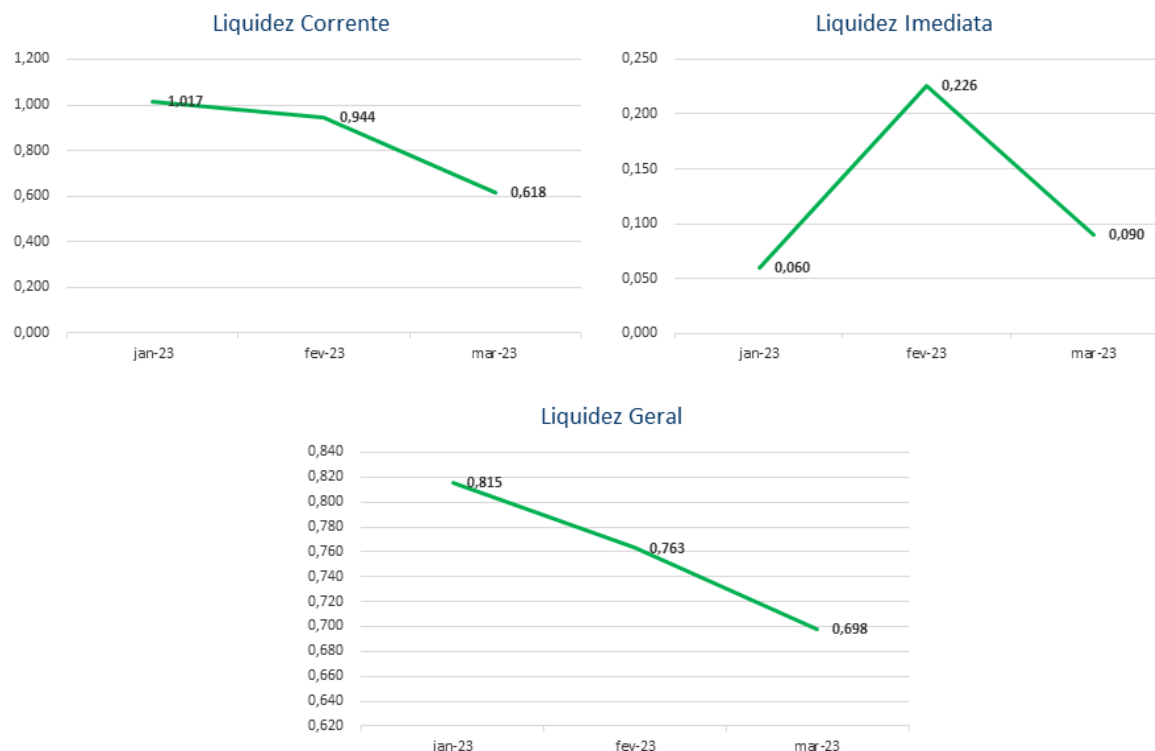
ÍNDICES DA AIKON COMÉRCIO DE MEDICAMENTOS LTDA EM 31/03/2023

Índices de Liquidez					
INDICADORES FINANCEIROS	FÓRMULA	fev-23	Índice	mar-23	Índice
Liquidez Corrente	Ativo Circulante	5.664.578,98	0,944	3.908.545,98	0,618
	Passivo Circulante	6.002.337,55		6.325.594,83	
Liquidez Imediata	Ativo Disponível	1.356.601,72	0,226	571.556,82	0,090
	Passivo Circulante	6.002.337,55		6.325.594,83	
Liquidez Geral	Ativo Circulante + Não Circulante	5.763.115,32	0,763	5.498.621,26	0,698
	Passivo Circulante + Não Circulante	7.552.337,55		7.875.594,83	



Informações Financeiras

Dentro do período em análise, a Recuperanda AIKON apresentou redução de 57,87% no subgrupo de Caixa e Equivalentes de Caixa. Outrossim, a Recuperanda Azul Farma apresentou aumento de 110,99% no Contas a Pagar. Ademais, a Recuperanda Dispar apresentou redução de 56,80% no subgrupo de Créditos a Receber. Já a Recuperanda Top Farma apresentou redução de 53,18% no saldo de Obrigações Fiscais. Por fim, a Recuperanda VEV Comércio de Medicamentos apresentou aumento de 333,27% no saldo de Empréstimos a Receber.



O índice de **liquidez corrente** é o melhor indicador de solvência de curto prazo, pois revela a proteção dos credores em curto prazo por ativos, onde há uma expectativa que estes possam ser convertidos em dinheiro rapidamente.

O índice de **liquidez geral** é um indicador de solvência tanto de curto prazo quanto de longo prazo.

O índice de **liquidez imediata** é uma variação dos índices anteriores, porém, considera-se somente o quanto a empresa tem de dinheiro no curtíssimo prazo, como caixa, saldos bancários e aplicações financeiras com liquidez imediata, como CDBs sem carência e fundos de investimentos com resgate de cotas de D+0.

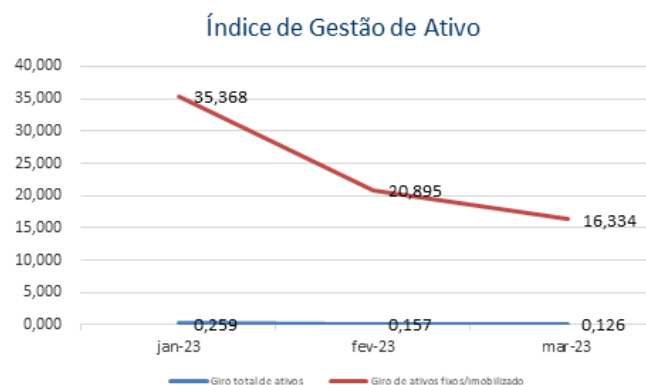
Analisando os índices do mês de março/2023, verifica-se as seguintes variações em seus índices: **Liquidez Corrente (-34,53%), Liquidez Imediata (-60%) e Liquidez Geral (-8,51%).**



Informações Financeiras

Dentro do período em análise, a Recuperanda AIKON apresentou redução de 57,87% no subgrupo de Caixa e Equivalentes de Caixa. Outrossim, a Recuperanda Azul Farma apresentou aumento de 110,99% no Contas a Pagar. Ademais, a Recuperanda Dispar apresentou redução de 56,80% no subgrupo de Créditos a Receber. Já a Recuperanda Top Farma apresentou redução de 53,18% no saldo de Obrigações Fiscais. Por fim, a Recuperanda VEV Comércio de Medicamentos apresentou aumento de 333,27% no saldo de Empréstimos a Receber.

Índice de gestão de ativo					
INDICADORES FINANCEIROS	FÓRMULA	fev-23	Índice	mar-23	Índice
Índice de giro de ativos fixos/ imobilizado	Receitas	904.672,51	20,895	690.146,97	16,334
	Ativo Imobilizado	43.296,65		42.253,02	
Índice de giro total de ativos	Receitas	904.672,51	0,157	690.146,97	0,126
	Ativo	5.763.115,32		5.498.621,26	



O índice de **giro de ativos** imobilizados mede a eficiência da empresa em relação ao uso de seu imobilizado. Ela indica como a empresa está usando seus ativos fixos, isto é, suas máquinas e equipamentos.

O índice de **giro do total de ativos** mede a eficiência com a qual a empresa utiliza todos seus ativos para gerar receitas. Ele indica o faturamento da empresa em comparação com o crescimento do ativo.

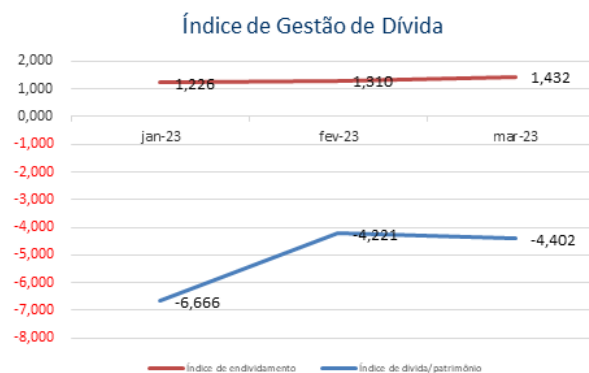
Os índices de Gestão do Ativo apresentaram as seguintes variações no mês de março/2023: **Giro de Ativos Fixos/Imobilizado (-21,83%)** e **Giro Total de Ativos (-20,04%)**.



Informações Financeiras

Dentro do período em análise, a Recuperanda AIKON apresentou redução de 57,87% no subgrupo de Caixa e Equivalentes de Caixa. Outrossim, a Recuperanda Azul Farma apresentou aumento de 110,99% no Contas a Pagar. Ademais, a Recuperanda Dispar apresentou redução de 56,80% no subgrupo de Créditos a Receber. Já a Recuperanda Top Farma apresentou redução de 53,18% no saldo de Obrigações Fiscais. Por fim, a Recuperanda VEV Comércio de Medicamentos apresentou aumento de 333,27% no saldo de Empréstimos a Receber.

Índice de gestão de dívida					
INDICADORES FINANCEIROS	FÓRMULA	fev-23	Índice	mar-23	Índice
Índice de endividamento	Passivo Circulante + ELP	7.552.337,55	1,310	7.875.594,83	1,432
	Ativo	5.763.115,32		5.498.621,26	
Índice de dívida/patrimônio	Passivo Circulante + ELP	7.552.337,55	-4,221	7.875.594,83	-4,402
	Patrimônio Líquido	-1.789.222,23		-1.789.222,23	



O índice de **endividamento**, também chamado de índice de endividamento total, é a relação entre o total de ativos e o total de passivos. Descrito em porcentagem, ele mede o percentual de fundos gerados pelos passivos circulantes e dívidas de longo prazo.

O índice de **dívida/patrimônio** informa quanto de patrimônio líquido a empresa tem para cada R\$ 1 de dívida. Esse índice tem a mesma finalidade que o índice de endividamento, porém, mostrado em moeda e não em percentual.

Verifica-se aumento no índice de **Endividamento** quando comparado os meses de fevereiro e março/2023, pois houve elevação de **9,30%** se comparado com o último período.

O índice de **Dívida/Patrimônio** que apresentou aumento de **4,28%** demonstrando um aumento das dívidas em relação ao patrimônio da Recuperanda que é negativo.



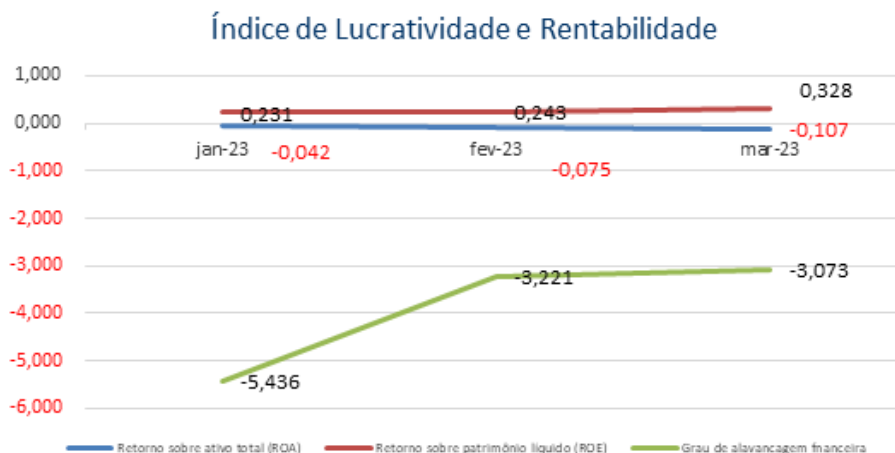
Informações Financeiras

Dentro do período em análise, a Recuperanda AIKON apresentou redução de 57,87% no subgrupo de Caixa e Equivalentes de Caixa. Outrossim, a Recuperanda Azul Farma apresentou aumento de 110,99% no Contas a Pagar. Ademais, a Recuperanda Dispar apresentou redução de 56,80% no subgrupo de Créditos a Receber. Já a Recuperanda Top Farma apresentou redução de 53,18% no saldo de Obrigações Fiscais. Por fim, a Recuperanda VEV Comércio de Medicamentos apresentou aumento de 333,27% no saldo de Empréstimos a Receber.

Índice de lucratividade e rentabilidade					
INDICADORES FINANCEIROS	FÓRMULA	fev-23	Índice	mar-23	Índice
Margem de lucro líquido	Lucro Líquido	-434.324,74	-0,480	-586.367,46	-0,850
	Receita de Vendas	904.672,51		690.146,97	
Margem de lucro operacional	Lucro Operacional	-343.163,76	-0,379	-503.936,18	-0,730
	Receita de Vendas	904.672,51		690.146,97	
Margem de lucro bruto	Lucro Bruto	158.674,08	0,185	-50.606,46	-0,078
	Receita Operacional Líquida	856.458,59		649.641,58	
Índice de receita operacional/ total de ativos	Lucro Operacional	-343.163,76	-0,060	-503.936,18	-0,092
	Ativo	5.763.115,32		5.498.621,26	
Retorno sobre ativo total (ROA)	Lucro Líquido	-434.324,74	-0,075	-586.367,46	-0,107
	Ativo	5.763.115,32		5.498.621,26	
Retorno sobre patrimônio líquido (ROE)	Lucro Líquido	-434.324,74	0,243	-586.367,46	0,328
	Patrimônio Líquido	-1.789.222,23		-1.789.222,23	
Grau de alavancagem financeira	ROE	0,243	-3,221	0,328	-3,073
	ROA	-0,075		-0,107	

Informações Financeiras

Dentro do período em análise, a Recuperanda AIKON apresentou redução de 57,87% no subgrupo de Caixa e Equivalentes de Caixa. Outrossim, a Recuperanda Azul Farma apresentou aumento de 110,99% no Contas a Pagar. Ademais, a Recuperanda Dispar apresentou redução de 56,80% no subgrupo de Créditos a Receber. Já a Recuperanda Top Farma apresentou redução de 53,18% no saldo de Obrigações Fiscais. Por fim, a Recuperanda VEV Comércio de Medicamentos apresentou aumento de 333,27% no saldo de Empréstimos a Receber.



O **retorno sobre o ativo total** (em inglês, Return on Asset – ROA) também conhecido como retorno sobre o investimento, mede o retorno sobre o ativo total depois de juros e impostos. Este índice é considerado um dos mais importantes, pois indica a lucratividade da empresa em relação aos investimentos totais, representados pelo ativo total médio.

O **retorno sobre o patrimônio líquido** (em inglês, Return on Equity – ROE), indica quanto de prêmio os acionistas e proprietários estão obtendo em relação aos seus investimentos na empresa, isto é, o patrimônio líquido.

O **grau de alavancagem financeira** (GAF) é um importante indicador do grau de risco do qual a empresa está submetida, isto é, se há presença de capital de terceiros de longo prazo na estrutura de capital, identificando se a empresa está alavancada ou não.

Avaliando os índices de lucratividade e rentabilidade da Recuperanda, verificamos que a exemplo dos meses anteriores, em março/2023 os resultados apresentados não são bons, demonstrando resultados negativos para praticamente todos os índices.

Quanto ao índice de Retorno sobre o PL (ROE), ressalta-se que este se apresenta positivo em alguns meses devido ao PL da Recuperanda estar negativo.

Com base neste resultado, é salutar mencionar a necessidade de a Recuperanda buscar a melhora dos seus resultados com vistas ao cumprimento do planejamento de RJ inicial dentro dos prazos estipulados.



Informações Financeiras

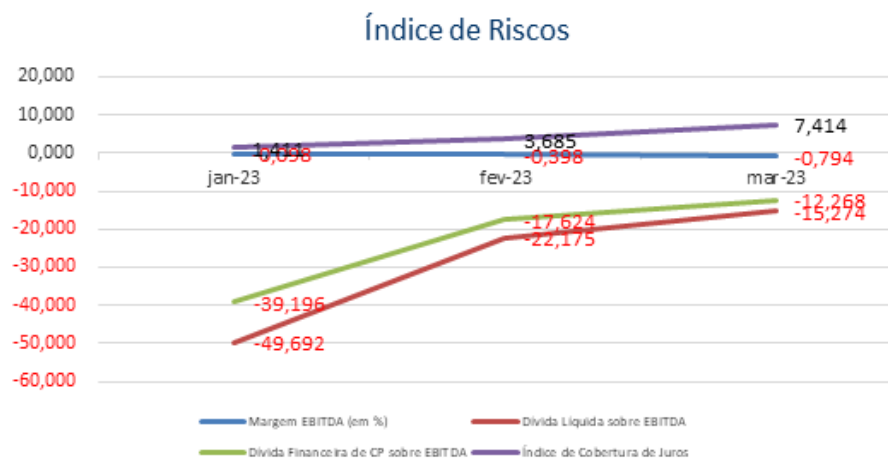
Dentro do período em análise, a Recuperanda AIKON apresentou redução de 57,87% no subgrupo de Caixa e Equivalentes de Caixa. Outrossim, a Recuperanda Azul Farma apresentou aumento de 110,99% no Contas a Pagar. Ademais, a Recuperanda Dispar apresentou redução de 56,80% no subgrupo de Créditos a Receber. Já a Recuperanda Top Farma apresentou redução de 53,18% no saldo de Obrigações Fiscais. Por fim, a Recuperanda VEV Comércio de Medicamentos apresentou aumento de 333,27% no saldo de Empréstimos a Receber.

Índice de Riscos					
INDICADORES FINANCEIROS	FÓRMULA	fev-23	Índice	mar-23	Índice
Margem EBITDA (em %)	EBITDA	-340.574,76	-0,398	-515.632,83	-0,794
	Receita Líquida	856.458,59		649.641,58	
Dívida Líquida sobre EBITDA	Dívida Financeira Líquida	7.552.337,55	-22,175	7.875.594,83	-15,274
	EBITDA	-340.574,76		-515.632,83	
Dívida Financeira de CP sobre EBITDA	Dívida Financeira de CP	6.002.337,55	-17,624	6.325.594,83	-12,268
	EBITDA	-340.574,76		-515.632,83	
Índice de Cobertura de Juros	EBIT	-341.618,39	3,685	-516.676,46	7,414
	Pagamento de Juros	-92.706,35		-69.691,00	



Informações Financeiras

Dentro do período em análise, a Recuperanda AIKON apresentou redução de 57,87% no subgrupo de Caixa e Equivalentes de Caixa. Outrossim, a Recuperanda Azul Farma apresentou aumento de 110,99% no Contas a Pagar. Ademais, a Recuperanda Dispar apresentou redução de 56,80% no subgrupo de Créditos a Receber. Já a Recuperanda Top Farma apresentou redução de 53,18% no saldo de Obrigações Fiscais. Por fim, a Recuperanda VEV Comércio de Medicamentos apresentou aumento de 333,27% no saldo de Empréstimos a Receber.



Margem EBITDA (em %): Mede a capacidade da empresa em gerar caixa operacional em função de sua capacidade de venda. Quanto maior, melhor.

Dívida Líquida sobre EBITDA: Destaca o valor da dívida da empresa em função de sua geração de caixa. Em empresas saudáveis esse índice não passa de três ou quatro vezes. Quanto maior, pior.

Dívida Financeira de CP sobre EBITDA: Destaca o valor da dívida financeira de curto prazo da empresa em função de sua capacidade de geração de caixa. Quanto maior, pior.

Índice de Cobertura de Juros: Avalia a capacidade da empresa em remunerar, em termos de caixa, seus credores com os recursos proveniente de seus ativos operacionais. Quanto maior, melhor.

No mês de março/2023 verificamos que todos os índices apresentam resultados inadequados, tendo em vista, principalmente, que a Recuperanda tem apresentado resultados negativos nos últimos meses, além do que possuem um alto grau de endividamento refletindo nos indicadores apresentados.



Informações Financeiras

Dentro do período em análise, a Recuperanda AIKON apresentou redução de 57,87% no subgrupo de Caixa e Equivalentes de Caixa. Outrossim, a Recuperanda Azul Farma apresentou aumento de 110,99% no Contas a Pagar. Ademais, a Recuperanda Dispar apresentou redução de 56,80% no subgrupo de Créditos a Receber. Já a Recuperanda Top Farma apresentou redução de 53,18% no saldo de Obrigações Fiscais. Por fim, a Recuperanda VEV Comércio de Medicamentos apresentou aumento de 333,27% no saldo de Empréstimos a Receber.

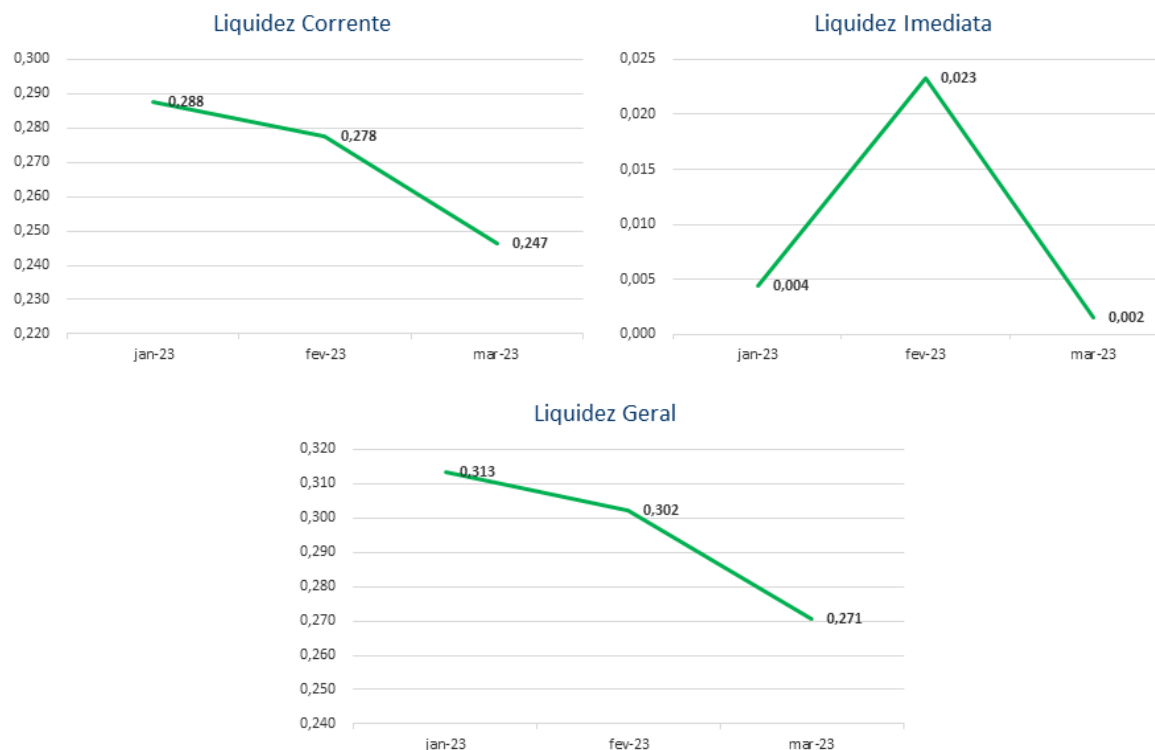
ÍNDICES DA AZUL FARMA DISTRIBUIDORA DE MEDICAMENTOS LTDA EM 31/03/2023

Índices de Liquidez					
INDICADORES FINANCEIROS	FÓRMULA	fev-23	Índice	mar-23	Índice
Liquidez Corrente	Ativo Circulante	4.367.062,43	0,278	3.924.827,82	0,247
	Passivo Circulante	15.736.217,66		15.920.457,49	
Liquidez Imediata	Ativo Disponível	367.247,43	0,023	24.145,40	0,002
	Passivo Circulante	15.736.217,66		15.920.457,49	
Liquidez Geral	Ativo Circulante + Não Circulante	4.757.093,40	0,302	4.306.997,03	0,271
	Passivo Circulante + Não Circulante	15.736.217,66		15.920.457,49	



Informações Financeiras

Dentro do período em análise, a Recuperanda AIKON apresentou redução de 57,87% no subgrupo de Caixa e Equivalentes de Caixa. Outrossim, a Recuperanda Azul Farma apresentou aumento de 110,99% no Contas a Pagar. Ademais, a Recuperanda Dispar apresentou redução de 56,80% no subgrupo de Créditos a Receber. Já a Recuperanda Top Farma apresentou redução de 53,18% no saldo de Obrigações Fiscais. Por fim, a Recuperanda VEV Comércio de Medicamentos apresentou aumento de 333,27% no saldo de Empréstimos a Receber.



O índice de **liquidez corrente** é o melhor indicador de solvência de curto prazo, pois revela a proteção dos credores em curto prazo por ativos, onde há uma expectativa que estes possam ser convertidos em dinheiro rapidamente.

O índice de **liquidez geral** é um indicador de solvência tanto de curto prazo quanto de longo prazo.

O índice de **liquidez imediata** é uma variação dos índices anteriores, porém, considera-se somente o quanto a empresa tem de dinheiro no curtíssimo prazo, como caixa, saldos bancários e aplicações financeiras com liquidez imediata, como CDBs sem carência e fundos de investimentos com resgate de cotas de D+0.

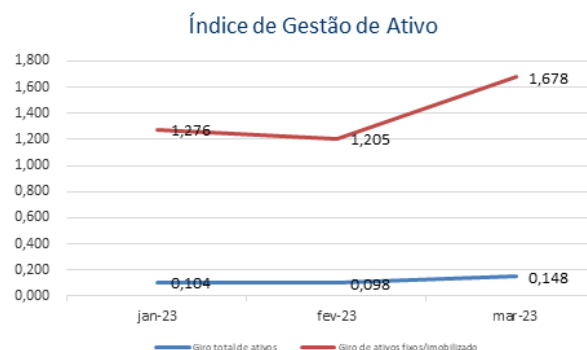
Analisando os índices do mês de março/2023, verifica-se as seguintes variações em seus índices: **Liquidez Corrente (-11,17%), Liquidez Imediata (-93,50%) e Liquidez Geral (-10,51%)**.



Informações Financeiras

Dentro do período em análise, a Recuperanda AIKON apresentou redução de 57,87% no subgrupo de Caixa e Equivalentes de Caixa. Outrossim, a Recuperanda Azul Farma apresentou aumento de 110,99% no Contas a Pagar. Ademais, a Recuperanda Dispar apresentou redução de 56,80% no subgrupo de Créditos a Receber. Já a Recuperanda Top Farma apresentou redução de 53,18% no saldo de Obrigações Fiscais. Por fim, a Recuperanda VEV Comércio de Medicamentos apresentou aumento de 333,27% no saldo de Empréstimos a Receber.

Índice de gestão de ativo					
INDICADORES FINANCEIROS	FÓRMULA	fev-23	Índice	mar-23	Índice
Índice de giro de ativos fixos/ imobilizado	Receitas	468.552,23	1,205	639.258,25	1,678
	Ativo Imobilizado	388.811,77		380.989,34	
Índice de giro total de ativos	Receitas	468.552,23	0,098	639.258,25	0,148
	Ativo	4.757.093,40		4.306.997,03	



O índice de **giro de ativos** imobilizados mede a eficiência da empresa em relação ao uso de seu imobilizado. Ela indica como a empresa está usando seus ativos fixos, isto é, suas máquinas e equipamentos.

O índice de **giro do total de ativos** mede a eficiência com a qual a empresa utiliza todos seus ativos para gerar receitas. Ele indica o faturamento da empresa em comparação com o crescimento do ativo.

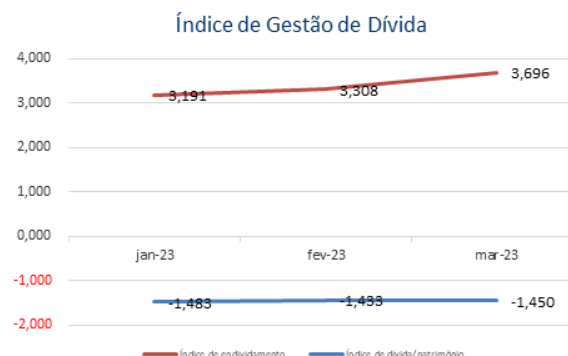
Os índices de Gestão do Ativo apresentaram as seguintes variações no mês de março/2023: **Giro de Ativos Fixos/ Imobilizado (39,23%)** e **Giro Total de Ativos (50,64%)**.



Informações Financeiras

Dentro do período em análise, a Recuperanda AIKON apresentou redução de 57,87% no subgrupo de Caixa e Equivalentes de Caixa. Outrossim, a Recuperanda Azul Farma apresentou aumento de 110,99% no Contas a Pagar. Ademais, a Recuperanda Dispar apresentou redução de 56,80% no subgrupo de Créditos a Receber. Já a Recuperanda Top Farma apresentou redução de 53,18% no saldo de Obrigações Fiscais. Por fim, a Recuperanda VEV Comércio de Medicamentos apresentou aumento de 333,27% no saldo de Empréstimos a Receber.

Índice de gestão de dívida					
INDICADORES FINANCEIROS	FÓRMULA	fev-23	Índice	mar-23	Índice
Índice de endividamento	Passivo Circulante + ELP	15.736.217,66	3,308	15.920.457,49	3,696
	Ativo	4.757.093,40		4.306.997,03	
Índice de dívida/patrimônio	Passivo Circulante + ELP	15.736.217,66	-1,433	15.920.457,49	-1,450
	Patrimônio Líquido	-10.979.124,26		-10.979.124,26	



O índice de **endividamento**, também chamado de índice de endividamento total, é a relação entre o total de ativos e o total de passivos. Descrito em porcentagem, ele mede o percentual de fundos gerados pelos passivos circulantes e dívidas de longo prazo.

O índice de **dívida/patrimônio** informa quanto de patrimônio líquido a empresa tem para cada R\$ 1 de dívida. Esse índice tem a mesma finalidade que o índice de endividamento, porém, mostrado em moeda e não em percentual.

Verifica-se aumento no índice de **Endividamento** quando comparado os meses de fevereiro e março/2023, pois houve elevação de **11,74%** se comparado com o último período.

O índice de **Dívida/Patrimônio** que apresentou aumento de **1,17%** demonstrando um aumento das dívidas em relação ao patrimônio da Recuperanda que é negativo.



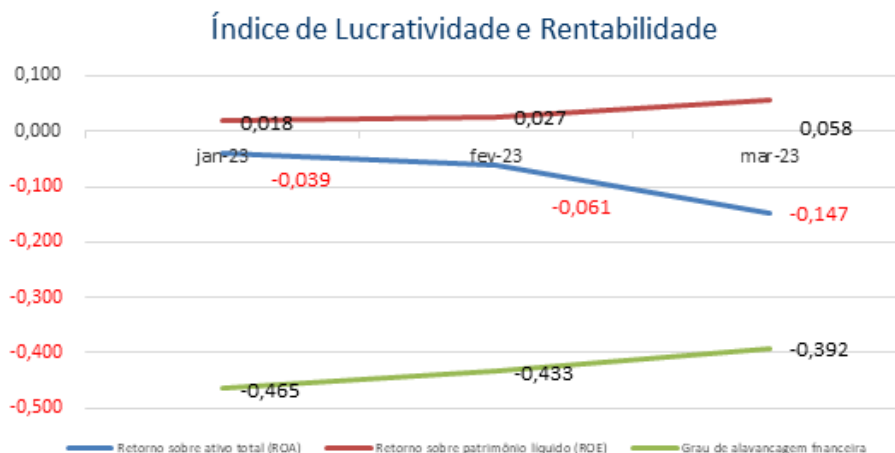
Informações Financeiras

Dentro do período em análise, a Recuperanda AIKON apresentou redução de 57,87% no subgrupo de Caixa e Equivalentes de Caixa. Outrossim, a Recuperanda Azul Farma apresentou aumento de 110,99% no Contas a Pagar. Ademais, a Recuperanda Dispar apresentou redução de 56,80% no subgrupo de Créditos a Receber. Já a Recuperanda Top Farma apresentou redução de 53,18% no saldo de Obrigações Fiscais. Por fim, a Recuperanda VEV Comércio de Medicamentos apresentou aumento de 333,27% no saldo de Empréstimos a Receber.

Índice de lucratividade e rentabilidade					
INDICADORES FINANCEIROS	FÓRMULA	fev-23	Índice	mar-23	Índice
Margem de lucro líquido	Lucro Líquido	-292.121,47	-0,623	-634.563,57	-0,993
	Receita de Vendas	468.552,23		639.258,25	
Margem de lucro operacional	Lucro Operacional	-257.102,30	-0,549	-590.217,57	-0,923
	Receita de Vendas	468.552,23		639.258,25	
Margem de lucro bruto	Lucro Bruto	83.120,29	0,201	-224.086,36	-0,416
	Receita Operacional Líquida	413.152,22		539.042,25	
Índice de receita operacional/total de ativos	Lucro Operacional	-257.102,30	-0,054	-590.217,57	-0,137
	Ativo	4.757.093,40		4.306.997,03	
Retorno sobre ativo total (ROA)	Lucro Líquido	-292.121,47	-0,061	-634.563,57	-0,147
	Ativo	4.757.093,40		4.306.997,03	
Retorno sobre patrimônio líquido (ROE)	Lucro Líquido	-292.121,47	0,027	-634.563,57	0,058
	Patrimônio Líquido	-10.979.124,26		-10.979.124,26	
Grau de alavancagem financeira	ROE	0,027	-0,433	0,058	-0,392
	ROA	-0,061		-0,147	

Informações Financeiras

Dentro do período em análise, a Recuperanda AIKON apresentou redução de 57,87% no subgrupo de Caixa e Equivalentes de Caixa. Outrossim, a Recuperanda Azul Farma apresentou aumento de 110,99% no Contas a Pagar. Ademais, a Recuperanda Dispar apresentou redução de 56,80% no subgrupo de Créditos a Receber. Já a Recuperanda Top Farma apresentou redução de 53,18% no saldo de Obrigações Fiscais. Por fim, a Recuperanda VEV Comércio de Medicamentos apresentou aumento de 333,27% no saldo de Empréstimos a Receber.



O **retorno sobre o ativo total** (em inglês, Return on Asset – ROA) também conhecido como retorno sobre o investimento, mede o retorno sobre o ativo total depois de juros e impostos. Este índice é considerado um dos mais importantes, pois indica a lucratividade da empresa em relação aos investimentos totais, representados pelo ativo total médio.

O **retorno sobre o patrimônio líquido** (em inglês, Return on Equity – ROE), indica quanto de prêmio os acionistas e proprietários estão obtendo em relação aos seus investimentos na empresa, isto é, o patrimônio líquido.

O **grau de alavancagem financeira** (GAF) é um importante indicador do grau de risco do qual a empresa está submetida, isto é, se há presença de capital de terceiros de longo prazo na estrutura de capital, identificando se a empresa está alavancada ou não.

Avaliando os índices de lucratividade e rentabilidade da Recuperanda, verificamos que a exemplo dos meses anteriores, em março/2023 os resultados apresentados não são bons, demonstrando resultados negativos para praticamente todos os índices.

Quanto ao índice de Retorno sobre o PL (ROE), ressalta-se que este se apresenta positivo em alguns meses devido ao PL da Recuperanda estar negativo.

Com base neste resultado, é salutar mencionar a necessidade de a Recuperanda buscar a melhora dos seus resultados com vistas ao cumprimento do planejamento de RJ inicial dentro dos prazos estipulados.



Informações Financeiras

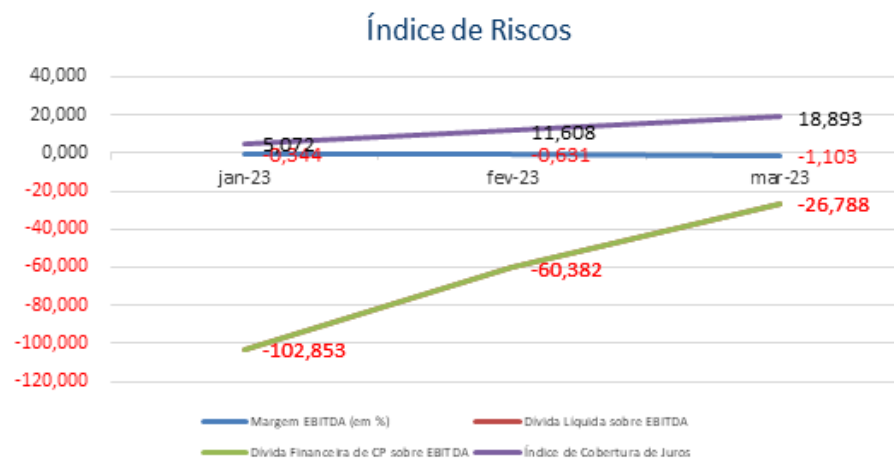
Dentro do período em análise, a Recuperanda AIKON apresentou redução de 57,87% no subgrupo de Caixa e Equivalentes de Caixa. Outrossim, a Recuperanda Azul Farma apresentou aumento de 110,99% no Contas a Pagar. Ademais, a Recuperanda Dispar apresentou redução de 56,80% no subgrupo de Créditos a Receber. Já a Recuperanda Top Farma apresentou redução de 53,18% no saldo de Obrigações Fiscais. Por fim, a Recuperanda VEV Comércio de Medicamentos apresentou aumento de 333,27% no saldo de Empréstimos a Receber.

Índice de Riscos					
INDICADORES FINANCEIROS	FÓRMULA	fev-23	Índice	mar-23	Índice
Margem EBITDA (em %)	EBITDA	-260.611,02	-0,631	-594.323,13	-1,103
	Receita Líquida	413.152,22		539.042,25	
Dívida Líquida sobre EBITDA	Dívida Financeira Líquida	15.736.217,66	-60,382	15.920.457,49	-26,788
	EBITDA	-260.611,02		-594.323,13	
Dívida Financeira de CP sobre EBITDA	Dívida Financeira de CP	15.736.217,66	-60,382	15.920.457,49	-26,788
	EBITDA	-260.611,02		-594.323,13	
Índice de Cobertura de Juros	EBIT	-268.952,78	11,608	-602.664,89	18,893
	Pagamento de Juros	-23.168,69		-31.898,68	



Informações Financeiras

Dentro do período em análise, a Recuperanda AIKON apresentou redução de 57,87% no subgrupo de Caixa e Equivalentes de Caixa. Outrossim, a Recuperanda Azul Farma apresentou aumento de 110,99% no Contas a Pagar. Ademais, a Recuperanda Dispar apresentou redução de 56,80% no subgrupo de Créditos a Receber. Já a Recuperanda Top Farma apresentou redução de 53,18% no saldo de Obrigações Fiscais. Por fim, a Recuperanda VEV Comércio de Medicamentos apresentou aumento de 333,27% no saldo de Empréstimos a Receber.



Margem EBITDA (em %): Mede a capacidade da empresa em gerar caixa operacional em função de sua capacidade de venda. Quanto maior, melhor.

Dívida Líquida sobre EBITDA: Destaca o valor da dívida da empresa em função de sua geração de caixa. Em empresas saudáveis esse índice não passa de três ou quatro vezes. Quanto maior, pior.

Dívida Financeira de CP sobre EBITDA: Destaca o valor da dívida financeira de curto prazo da empresa em função de sua capacidade de geração de caixa. Quanto maior, pior.

Índice de Cobertura de Juros: Avalia a capacidade da empresa em remunerar, em termos de caixa, seus credores com os recursos proveniente de seus ativos operacionais. Quanto maior, melhor.

No mês de março/2023 verificamos que todos os índices apresentam resultados inadequados, tendo em vista, principalmente, que a Recuperanda tem apresentado resultados negativos nos últimos meses, além do que possuem um alto grau de endividamento refletindo nos indicadores apresentados.



Informações Financeiras

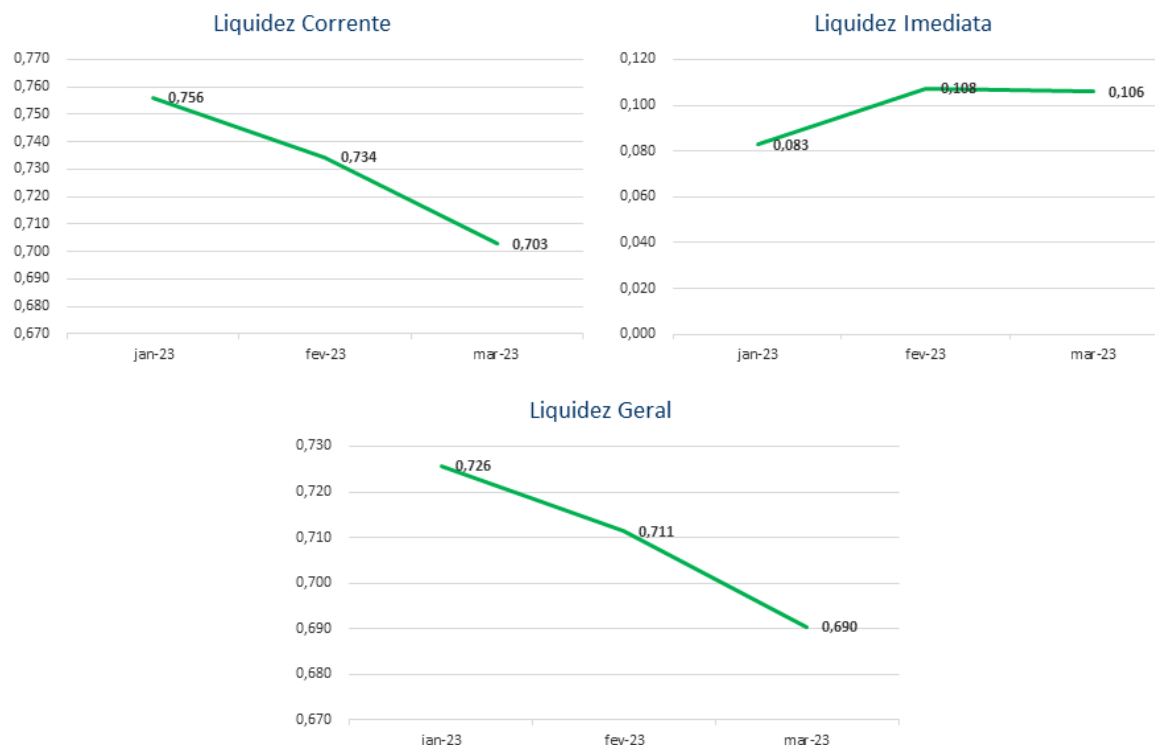
Dentro do período em análise, a Recuperanda AIKON apresentou redução de 57,87% no subgrupo de Caixa e Equivalentes de Caixa. Outrossim, a Recuperanda Azul Farma apresentou aumento de 110,99% no Contas a Pagar. Ademais, a Recuperanda Dispar apresentou redução de 56,80% no subgrupo de Créditos a Receber. Já a Recuperanda Top Farma apresentou redução de 53,18% no saldo de Obrigações Fiscais. Por fim, a Recuperanda VEV Comércio de Medicamentos apresentou aumento de 333,27% no saldo de Empréstimos a Receber.

ÍNDICES DA DISPAR DISTRIBUIDORA DE MEDICAMENTOS LTDA EM 31/03/2023

Índices de Liquidez					
INDICADORES FINANCEIROS	FÓRMULA	fev-23	Índice	mar-23	Índice
Liquidez Corrente	Ativo Circulante	176.493.113,58	0,734	174.749.333,70	0,703
	Passivo Circulante	240.383.472,06		248.647.975,54	
Liquidez Imediata	Ativo Disponível	25.841.783,74	0,108	26.331.590,62	0,106
	Passivo Circulante	240.383.472,06		248.647.975,54	
Liquidez Geral	Ativo Circulante + Não Circulante	261.225.056,80	0,711	259.575.358,39	0,690
	Passivo Circulante + Não Circulante	367.215.607,84		375.967.762,18	

Informações Financeiras

Dentro do período em análise, a Recuperanda AIKON apresentou redução de 57,87% no subgrupo de Caixa e Equivalentes de Caixa. Outrossim, a Recuperanda Azul Farma apresentou aumento de 110,99% no Contas a Pagar. Ademais, a Recuperanda Dispar apresentou redução de 56,80% no subgrupo de Créditos a Receber. Já a Recuperanda Top Farma apresentou redução de 53,18% no saldo de Obrigações Fiscais. Por fim, a Recuperanda VEV Comércio de Medicamentos apresentou aumento de 333,27% no saldo de Empréstimos a Receber.



O índice de **liquidez corrente** é o melhor indicador de solvência de curto prazo, pois revela a proteção dos credores em curto prazo por ativos, onde há uma expectativa que estes possam ser convertidos em dinheiro rapidamente.

O índice de **liquidez geral** é um indicador de solvência tanto de curto prazo quanto de longo prazo.

O índice de **liquidez imediata** é uma variação dos índices anteriores, porém, considera-se somente o quanto a empresa tem de dinheiro no curtíssimo prazo, como caixa, saldos bancários e aplicações financeiras com liquidez imediata, como CDBs sem carência e fundos de investimentos com resgate de cotas de D+0.

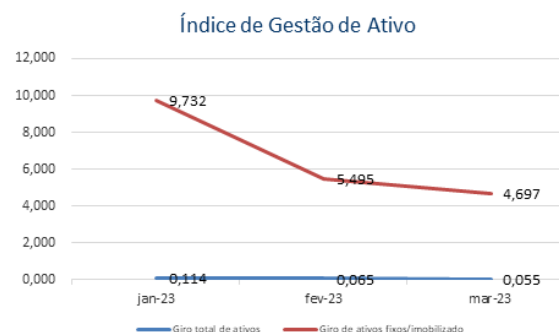
Analisando os índices do mês de março/2023, verifica-se as seguintes variações em seus índices: **Liquidez Corrente (-4,28%), Liquidez Imediata (-1,49%) e Liquidez Geral (-2,94%).**



Informações Financeiras

Dentro do período em análise, a Recuperanda AIKON apresentou redução de 57,87% no subgrupo de Caixa e Equivalentes de Caixa. Outrossim, a Recuperanda Azul Farma apresentou aumento de 110,99% no Contas a Pagar. Ademais, a Recuperanda Dispar apresentou redução de 56,80% no subgrupo de Créditos a Receber. Já a Recuperanda Top Farma apresentou redução de 53,18% no saldo de Obrigações Fiscais. Por fim, a Recuperanda VEV Comércio de Medicamentos apresentou aumento de 333,27% no saldo de Empréstimos a Receber.

Índice de gestão de ativo					
INDICADORES FINANCEIROS	FÓRMULA	fev-23	Índice	mar-23	Índice
Índice de giro de ativos fixos/ imobilizado	Receitas	17.017.603,16	5,495	14.291.498,04	4,697
	Ativo Imobilizado	3.096.698,66		3.042.822,04	
Índice de giro total de ativos	Receitas	17.017.603,16	0,065	14.291.498,04	0,055
	Ativo	262.115.968,43		260.462.041,70	



O índice de **giro de ativos** imobilizados mede a eficiência da empresa em relação ao uso de seu imobilizado. Ela indica como a empresa está usando seus ativos fixos, isto é, suas máquinas e equipamentos.

O índice de **giro do total de ativos** mede a eficiência com a qual a empresa utiliza todos seus ativos para gerar receitas. Ele indica o faturamento da empresa em comparação com o crescimento do ativo.

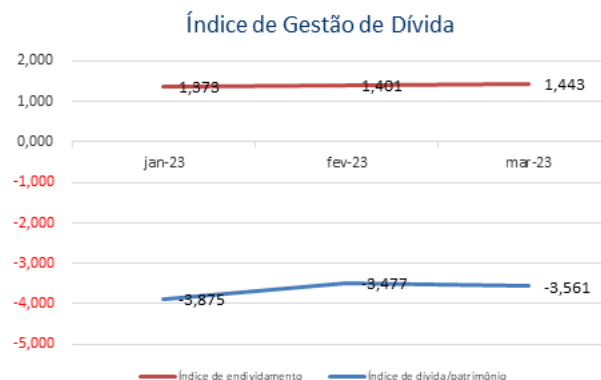
Os índices de Gestão do Ativo apresentaram as seguintes variações no mês de março/2023: **Giro de Ativos Fixos/ Imobilizado (-14,53%)** e **Giro Total de Ativos (-15,49%)**.



Informações Financeiras

Dentro do período em análise, a Recuperanda AIKON apresentou redução de 57,87% no subgrupo de Caixa e Equivalentes de Caixa. Outrossim, a Recuperanda Azul Farma apresentou aumento de 110,99% no Contas a Pagar. Ademais, a Recuperanda Dispar apresentou redução de 56,80% no subgrupo de Créditos a Receber. Já a Recuperanda Top Farma apresentou redução de 53,18% no saldo de Obrigações Fiscais. Por fim, a Recuperanda VEV Comércio de Medicamentos apresentou aumento de 333,27% no saldo de Empréstimos a Receber.

Índice de gestão de dívida					
INDICADORES FINANCEIROS	FÓRMULA	fev-23	Índice	mar-23	Índice
Índice de endividamento	Passivo Circulante + ELP	367.215.607,84	1,401	375.967.762,18	1,443
	Ativo	262.115.968,43		260.462.041,70	
Índice de dívida/patrimônio	Passivo Circulante + ELP	367.215.607,84	-3,477	375.967.762,18	-3,561
	Patrimônio Líquido	-105.603.935,56		-105.589.858,06	



O índice de **endividamento**, também chamado de índice de endividamento total, é a relação entre o total de ativos e o total de passivos. Descrito em porcentagem, ele mede o percentual de fundos gerados pelos passivos circulantes e dívidas de longo prazo.

O índice de **dívida/patrimônio** informa quanto de patrimônio líquido a empresa tem para cada R\$ 1 de dívida. Esse índice tem a mesma finalidade que o índice de endividamento, porém, mostrado em moeda e não em percentual.

Verifica-se aumento no índice de **Endividamento** quando comparado os meses de fevereiro e março/2023, pois elevação de 3% se comparado com o último período.

O mesmo se verificou com o índice de **Dívida/Patrimônio** que apresentou aumento de 2,4% demonstrando um aumento das dívidas em relação ao patrimônio da Recuperanda que é negativo.



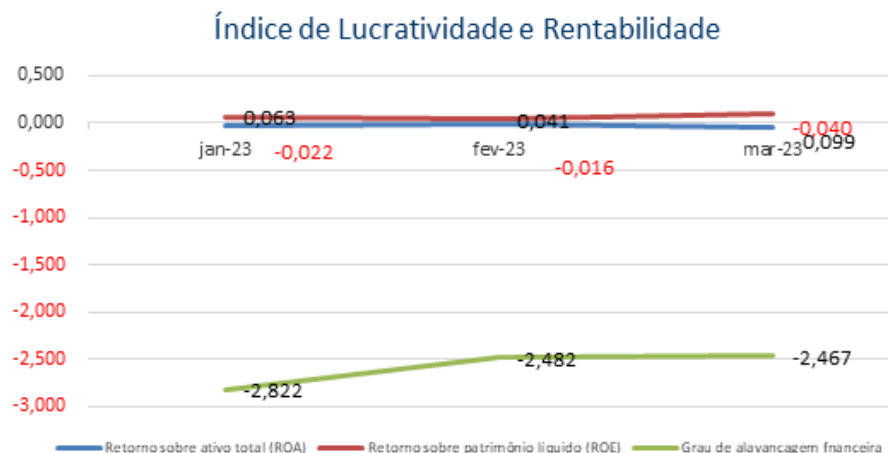
Informações Financeiras

Dentro do período em análise, a Recuperanda AIKON apresentou redução de 57,87% no subgrupo de Caixa e Equivalentes de Caixa. Outrossim, a Recuperanda Azul Farma apresentou aumento de 110,99% no Contas a Pagar. Ademais, a Recuperanda Dispar apresentou redução de 56,80% no subgrupo de Créditos a Receber. Já a Recuperanda Top Farma apresentou redução de 53,18% no saldo de Obrigações Fiscais. Por fim, a Recuperanda VEV Comércio de Medicamentos apresentou aumento de 333,27% no saldo de Empréstimos a Receber.

Índice de lucratividade e rentabilidade					
INDICADORES FINANCEIROS	FÓRMULA	fev-23	Índice	mar-23	Índice
Margem de lucro líquido	Lucro Líquido	-4.324.559,77	-0,254	-10.416.047,85	-0,729
	Receita de Vendas	17.017.603,16		14.291.498,04	
Margem de lucro operacional	Lucro Operacional	-1.275.398,97	-0,075	-9.124.027,76	-0,638
	Receita de Vendas	17.017.603,16		14.291.498,04	
Margem de lucro bruto	Lucro Bruto	4.695.991,10	0,329	-2.324.600,87	-0,201
	Receita Operacional Líquida	14.253.231,01		11.578.966,30	
Índice de receita operacional/ total de ativos	Lucro Operacional	-1.275.398,97	-0,005	-9.124.027,76	-0,035
	Ativo	262.115.968,43		260.462.041,70	
Retorno sobre ativo total (ROA)	Lucro Líquido	-4.324.559,77	-0,016	-10.416.047,85	-0,040
	Ativo	262.115.968,43		260.462.041,70	
Retorno sobre patrimônio líquido (ROE)	Lucro Líquido	-4.324.559,77	0,041	-10.416.047,85	0,099
	Patrimônio Líquido	-105.603.935,56		-105.589.858,06	
Grau de alavancagem financeira	ROE	0,041	-2,482	0,099	-2,467
	ROA	-0,016		-0,040	

Informações Financeiras

Dentro do período em análise, a Recuperanda AIKON apresentou redução de 57,87% no subgrupo de Caixa e Equivalentes de Caixa. Outrossim, a Recuperanda Azul Farma apresentou aumento de 110,99% no Contas a Pagar. Ademais, a Recuperanda Dispar apresentou redução de 56,80% no subgrupo de Créditos a Receber. Já a Recuperanda Top Farma apresentou redução de 53,18% no saldo de Obrigações Fiscais. Por fim, a Recuperanda VEV Comércio de Medicamentos apresentou aumento de 333,27% no saldo de Empréstimos a Receber.



O **retorno sobre o ativo total** (em inglês, Return on Asset – ROA) também conhecido como retorno sobre o investimento, mede o retorno sobre o ativo total depois de juros e impostos. Este índice é considerado um dos mais importantes, pois indica a lucratividade da empresa em relação aos investimentos totais, representados pelo ativo total médio.

O **retorno sobre o patrimônio líquido** (em inglês, Return on Equity – ROE), indica quanto de prêmio os acionistas e proprietários estão obtendo em relação aos seus investimentos na empresa, isto é, o patrimônio líquido.

O **grau de alavancagem financeira** (GAF) é um importante indicador do grau de risco do qual a empresa está submetida, isto é, se há presença de capital de terceiros de longo prazo na estrutura de capital, identificando se a empresa está alavancada ou não.

Avaliando os índices de lucratividade e rentabilidade da Recuperanda, verificamos que a exemplo dos meses anteriores, em março/2023 os resultados apresentados não são bons, demonstrando resultados negativos para praticamente todos os índices.

Quanto ao índice de Retorno sobre o PL (ROE), ressalta-se que este se apresenta positivo em alguns meses devido ao PL da Recuperanda estar negativo.

Com base neste resultado, é salutar mencionar a necessidade de as Recuperanda buscar a melhora dos seus resultados com vistas ao cumprimento do planejamento de RJ inicial dentro dos prazos estipulados.



Informações Financeiras

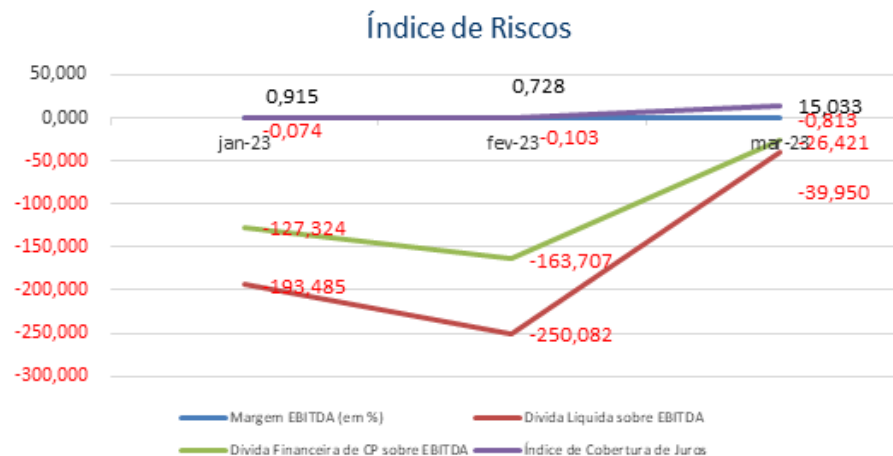
Dentro do período em análise, a Recuperanda AIKON apresentou redução de 57,87% no subgrupo de Caixa e Equivalentes de Caixa. Outrossim, a Recuperanda Azul Farma apresentou aumento de 110,99% no Contas a Pagar. Ademais, a Recuperanda Dispar apresentou redução de 56,80% no subgrupo de Créditos a Receber. Já a Recuperanda Top Farma apresentou redução de 53,18% no saldo de Obrigações Fiscais. Por fim, a Recuperanda VEV Comércio de Medicamentos apresentou aumento de 333,27% no saldo de Empréstimos a Receber.

Índice de Riscos					
INDICADORES FINANCEIROS	FÓRMULA	fev-23	Índice	mar-23	Índice
Margem EBITDA (em %)	EBITDA	-1.468.378,66	-0,103	-9.410.874,08	-0,813
	Receita Líquida	14.253.231,01		11.578.966,30	
Dívida Líquida sobre EBITDA	Dívida Financeira Líquida	367.215.607,84	-250,082	375.967.762,18	-39,950
	EBITDA	-1.468.378,66		-9.410.874,08	
Dívida Financeira de CP sobre EBITDA	Dívida Financeira de CP	240.383.472,06	-163,707	248.647.975,54	-26,421
	EBITDA	-1.468.378,66		-9.410.874,08	
Índice de Cobertura de Juros	EBIT	-1.821.346,27	0,728	-9.766.375,03	15,033
	Pagamento de Juros	-2.503.213,50		-649.672,82	



Informações Financeiras

Dentro do período em análise, a Recuperanda AIKON apresentou redução de 57,87% no subgrupo de Caixa e Equivalentes de Caixa. Outrossim, a Recuperanda Azul Farma apresentou aumento de 110,99% no Contas a Pagar. Ademais, a Recuperanda Dispar apresentou redução de 56,80% no subgrupo de Créditos a Receber. Já a Recuperanda Top Farma apresentou redução de 53,18% no saldo de Obrigações Fiscais. Por fim, a Recuperanda VEV Comércio de Medicamentos apresentou aumento de 333,27% no saldo de Empréstimos a Receber.



Margem EBITDA (em %): Mede a capacidade da empresa em gerar caixa operacional em função de sua capacidade de venda. Quanto maior, melhor.

Dívida Líquida sobre EBITDA: Destaca o valor da dívida da empresa em função de sua geração de caixa. Em empresas saudáveis esse índice não passa de três ou quatro vezes. Quanto maior, pior.

Dívida Financeira de CP sobre EBITDA: Destaca o valor da dívida financeira de curto prazo da empresa em função de sua capacidade de geração de caixa. Quanto maior, pior.

Índice de Cobertura de Juros: Avalia a capacidade da empresa em remunerar, em termos de caixa, seus credores com os recursos proveniente de seus ativos operacionais. Quanto maior, melhor.

No mês de março/2023 verificamos que todos os índices apresentam resultados inadequados, tendo em vista, principalmente, que a Recuperanda tem apresentado resultados negativos nos últimos meses, além do que possuem um alto grau de endividamento refletindo nos indicadores apresentados.



Informações Financeiras

Dentro do período em análise, a Recuperanda AIKON apresentou redução de 57,87% no subgrupo de Caixa e Equivalentes de Caixa. Outrossim, a Recuperanda Azul Farma apresentou aumento de 110,99% no Contas a Pagar. Ademais, a Recuperanda Dispar apresentou redução de 56,80% no subgrupo de Créditos a Receber. Já a Recuperanda Top Farma apresentou redução de 53,18% no saldo de Obrigações Fiscais. Por fim, a Recuperanda VEV Comércio de Medicamentos apresentou aumento de 333,27% no saldo de Empréstimos a Receber.

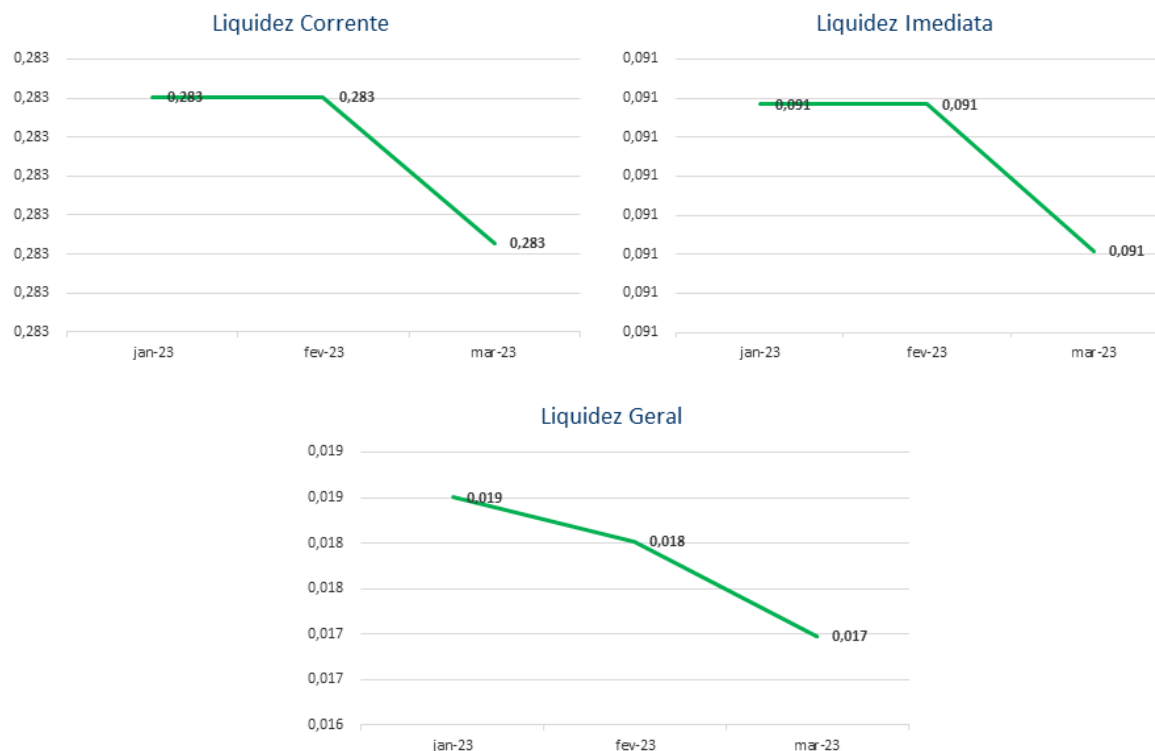
ÍNDICES DA ELM PARTICIPAÇÕES EIRELI EM 31/03/2023

Índices de Liquidez					
INDICADORES FINANCEIROS	FÓRMULA	fev-23	Índice	mar-23	Índice
Liquidez Corrente	Ativo Circulante	191.618,36	0,283	191.567,56	0,283
	Passivo Circulante	677.000,00		677.000,00	
Liquidez Imediata	Ativo Disponível	61.618,36	0,091	61.567,56	0,091
	Passivo Circulante	677.000,00		677.000,00	
Liquidez Geral	Ativo Circulante + Não Circulante	1.346.730,97	0,018	1.357.167,99	0,017
	Passivo Circulante + Não Circulante	74.752.523,05		79.960.546,98	



Informações Financeiras

Dentro do período em análise, a Recuperanda AIKON apresentou redução de 57,87% no subgrupo de Caixa e Equivalentes de Caixa. Outrossim, a Recuperanda Azul Farma apresentou aumento de 110,99% no Contas a Pagar. Ademais, a Recuperanda Dispar apresentou redução de 56,80% no subgrupo de Créditos a Receber. Já a Recuperanda Top Farma apresentou redução de 53,18% no saldo de Obrigações Fiscais. Por fim, a Recuperanda VEV Comércio de Medicamentos apresentou aumento de 333,27% no saldo de Empréstimos a Receber.



O índice de **liquidez corrente** é o melhor indicador de solvência de curto prazo, pois revela a proteção dos credores em curto prazo por ativos, onde há uma expectativa que estes possam ser convertidos em dinheiro rapidamente.

O índice de **liquidez geral** é um indicador de solvência tanto de curto prazo quanto de longo prazo.

O índice de **liquidez imediata** é uma variação dos índices anteriores, porém, considera-se somente o quanto a empresa tem de dinheiro no curtíssimo prazo, como caixa, saldos bancários e aplicações financeiras com liquidez imediata, como CDBs sem carência e fundos de investimentos com resgate de cotas de D+0.

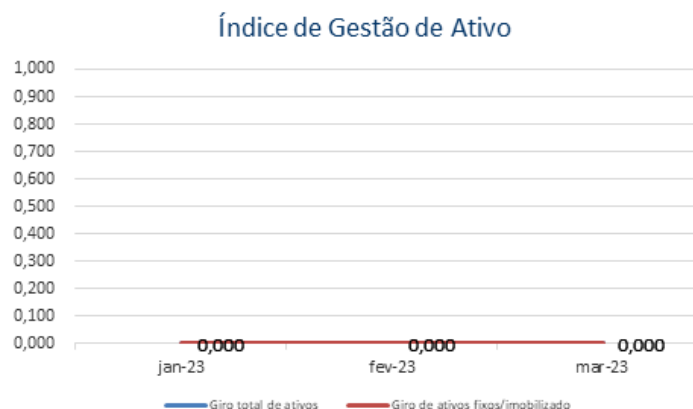
Analisando os índices do mês de março/2023, verifica-se as seguintes variações em seus índices: **Liquidez Corrente (-0,03%), Liquidez Imediata (-0,08%) e Liquidez Geral (-5,79%).**



Informações Financeiras

Dentro do período em análise, a Recuperanda AIKON apresentou redução de 57,87% no subgrupo de Caixa e Equivalentes de Caixa. Outrossim, a Recuperanda Azul Farma apresentou aumento de 110,99% no Contas a Pagar. Ademais, a Recuperanda Dispar apresentou redução de 56,80% no subgrupo de Créditos a Receber. Já a Recuperanda Top Farma apresentou redução de 53,18% no saldo de Obrigações Fiscais. Por fim, a Recuperanda VEV Comércio de Medicamentos apresentou aumento de 333,27% no saldo de Empréstimos a Receber.

Índice de gestão de ativo					
INDICADORES FINANCEIROS	FÓRMULA	fev-23	Índice	mar-23	Índice
Índice de giro de ativos fixos/ imobilizado	Receitas	0,00	#DIV/0!	0,00	#DIV/0!
	Ativo Imobilizado	0,00		0,00	
Índice de giro total de ativos	Receitas	0,00	0,000	0,00	0,000
	Ativo	1.346.730,97		1.357.167,99	



O índice de **giro de ativos** imobilizados mede a eficiência da empresa em relação ao uso de seu imobilizado. Ela indica como a empresa está usando seus ativos fixos, isto é, suas máquinas e equipamentos.

O índice de **giro do total de ativos** mede a eficiência com a qual a empresa utiliza todos seus ativos para gerar receitas. Ele indica o faturamento da empresa em comparação com o crescimento do ativo.

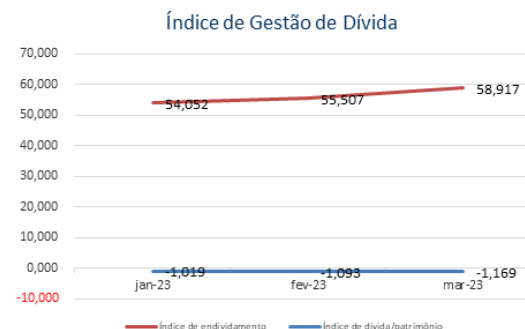
Índices não apurados devido a inexistência de Receita mensal e de Ativo Imobilizado.



Informações Financeiras

Dentro do período em análise, a Recuperanda AIKON apresentou redução de 57,87% no subgrupo de Caixa e Equivalentes de Caixa. Outrossim, a Recuperanda Azul Farma apresentou aumento de 110,99% no Contas a Pagar. Ademais, a Recuperanda Dispar apresentou redução de 56,80% no subgrupo de Créditos a Receber. Já a Recuperanda Top Farma apresentou redução de 53,18% no saldo de Obrigações Fiscais. Por fim, a Recuperanda VEV Comércio de Medicamentos apresentou aumento de 333,27% no saldo de Empréstimos a Receber.

Índice de gestão de dívida					
INDICADORES FINANCEIROS	FÓRMULA	fev-23	Índice	mar-23	Índice
Índice de endividamento	Passivo Circulante + ELP	74.752.523,05	55,507	79.960.546,98	58,917
	Ativo	1.346.730,97		1.357.167,99	
Índice de dívida/patrimônio	Passivo Circulante + ELP	74.752.523,05	-1,093	79.960.546,98	-1,169
	Patrimônio Líquido	-68.416.638,59		-68.416.638,59	



O índice de **endividamento**, também chamado de índice de endividamento total, é a relação entre o total de ativos e o total de passivos. Descrito em porcentagem, ele mede o percentual de fundos gerados pelos passivos circulantes e dívidas de longo prazo.

O índice de **dívida/patrimônio** informa quanto de patrimônio líquido a empresa tem para cada R\$ 1 de dívida. Esse índice tem a mesma finalidade que o índice de endividamento, porém, mostrado em moeda e não em percentual.

Verifica-se aumento no índice de **Endividamento** quando comparado os meses de fevereiro e março/2023, pois houve elevação de **6,14%** se comparado com o último período.

No mesmo sentido verificou-se com o índice de **Dívida/Patrimônio** que apresentou aumento de **6,97%** demonstrando um aumento das dívidas em relação ao patrimônio da Recuperanda, que é negativo.



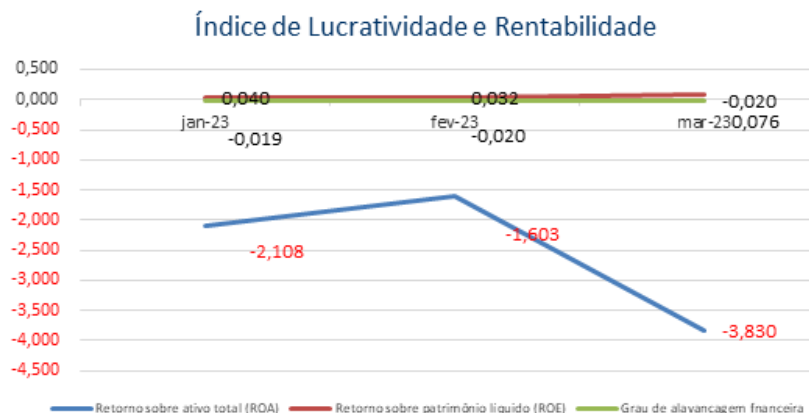
Informações Financeiras

Dentro do período em análise, a Recuperanda AIKON apresentou redução de 57,87% no subgrupo de Caixa e Equivalentes de Caixa. Outrossim, a Recuperanda Azul Farma apresentou aumento de 110,99% no Contas a Pagar. Ademais, a Recuperanda Dispar apresentou redução de 56,80% no subgrupo de Créditos a Receber. Já a Recuperanda Top Farma apresentou redução de 53,18% no saldo de Obrigações Fiscais. Por fim, a Recuperanda VEV Comércio de Medicamentos apresentou aumento de 333,27% no saldo de Empréstimos a Receber.

Índice de lucratividade e rentabilidade					
INDICADORES FINANCEIROS	FÓRMULA	fev-23	Índice	mar-23	Índice
Margem de lucro líquido	Lucro Líquido	-2.158.523,83	#DIV/0!	-5.197.586,91	#DIV/0!
	Receita de Vendas	0,00		0,00	
Margem de lucro operacional	Lucro Operacional	-2.158.523,83	#DIV/0!	-5.197.586,91	#DIV/0!
	Receita de Vendas	0,00		0,00	
Margem de lucro bruto	Lucro Bruto	0,00	#DIV/0!	0,00	#DIV/0!
	Receita Operacional Líquida	0,00		0,00	
Índice de receita operacional/ total de ativos	Lucro Operacional	-2.158.523,83	-1,603	-5.197.586,91	-3,830
	Ativo	1.346.730,97		1.357.167,99	
Retorno sobre ativo total (ROA)	Lucro Líquido	-2.158.523,83	-1,603	-5.197.586,91	-3,830
	Ativo	1.346.730,97		1.357.167,99	
Retorno sobre patrimônio líquido (ROE)	Lucro Líquido	-2.158.523,83	0,032	-5.197.586,91	0,076
	Patrimônio Líquido	-68.416.638,59		-68.416.638,59	
Grau de alavancagem financeira	ROE	0,032	-0,020	0,076	-0,020
	ROA	-1,603		-3,830	

Informações Financeiras

Dentro do período em análise, a Recuperanda AIKON apresentou redução de 57,87% no subgrupo de Caixa e Equivalentes de Caixa. Outrossim, a Recuperanda Azul Farma apresentou aumento de 110,99% no Contas a Pagar. Ademais, a Recuperanda Dispar apresentou redução de 56,80% no subgrupo de Créditos a Receber. Já a Recuperanda Top Farma apresentou redução de 53,18% no saldo de Obrigações Fiscais. Por fim, a Recuperanda VEV Comércio de Medicamentos apresentou aumento de 333,27% no saldo de Empréstimos a Receber.



O **retorno sobre o ativo total** (em inglês, Return on Asset – ROA) também conhecido como retorno sobre o investimento, mede o retorno sobre o ativo total depois de juros e impostos. Este índice é considerado um dos mais importantes, pois indica a lucratividade da empresa em relação aos investimentos totais, representados pelo ativo total médio.

O **retorno sobre o patrimônio líquido** (em inglês, Return on Equity – ROE), indica quanto de prêmio os acionistas e proprietários estão obtendo em relação aos seus investimentos na empresa, isto é, o patrimônio líquido.

O **grau de alavancagem financeira** (GAF) é um importante indicador do grau de risco do qual a empresa está submetida, isto é, se há presença de capital de terceiros de longo prazo na estrutura de capital, identificando se a empresa está alavancada ou não.

Avaliando os índices de lucratividade e rentabilidade da Recuperanda, verificamos que a exemplo dos meses anteriores, em março/2023 os resultados apresentados não são bons, demonstrando resultados negativos para praticamente todos os índices.

Quanto ao índice de Retorno sobre o PL (ROE), ressalta-se que este se apresenta positivo em alguns meses devido ao PL da Recuperanda estar negativo.

Com base neste resultado, é salutar mencionar a necessidade de as Recuperanda buscar a melhora dos seus resultados com vistas ao cumprimento do planejamento de RJ inicial dentro dos prazos estipulados.



Informações Financeiras

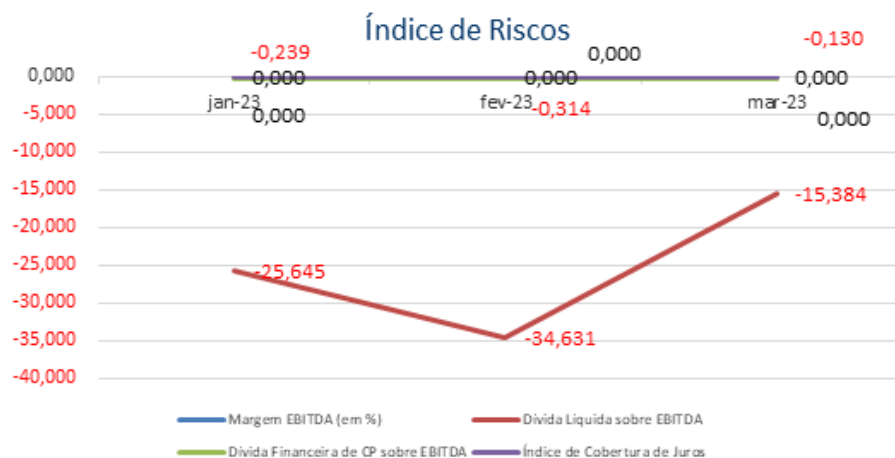
Dentro do período em análise, a Recuperanda AIKON apresentou redução de 57,87% no subgrupo de Caixa e Equivalentes de Caixa. Outrossim, a Recuperanda Azul Farma apresentou aumento de 110,99% no Contas a Pagar. Ademais, a Recuperanda Dispar apresentou redução de 56,80% no subgrupo de Créditos a Receber. Já a Recuperanda Top Farma apresentou redução de 53,18% no saldo de Obrigações Fiscais. Por fim, a Recuperanda VEV Comércio de Medicamentos apresentou aumento de 333,27% no saldo de Empréstimos a Receber.

Índice de Riscos					
INDICADORES FINANCEIROS	FÓRMULA	fev-23	Índice	mar-23	Índice
Margem EBITDA (em %)	EBITDA	-2.158.523,83	#DIV/0!	-5.197.586,91	#DIV/0!
	Receita Líquida	0,00		0,00	
Dívida Líquida sobre EBITDA	Dívida Financeira Líquida	74.752.523,05	-34,631	79.960.546,98	-15,384
	EBITDA	-2.158.523,83		-5.197.586,91	
Dívida Financeira de CP sobre EBITDA	Dívida Financeira de CP	677.000,00	-0,314	677.000,00	-0,130
	EBITDA	-2.158.523,83		-5.197.586,91	
Índice de Cobertura de Juros	EBIT	-2.158.523,83	#DIV/0!	-5.197.586,91	#DIV/0!
	Pagamento de Juros	0,00		0,00	



Informações Financeiras

Dentro do período em análise, a Recuperanda AIKON apresentou redução de 57,87% no subgrupo de Caixa e Equivalentes de Caixa. Outrossim, a Recuperanda Azul Farma apresentou aumento de 110,99% no Contas a Pagar. Ademais, a Recuperanda Dispar apresentou redução de 56,80% no subgrupo de Créditos a Receber. Já a Recuperanda Top Farma apresentou redução de 53,18% no saldo de Obrigações Fiscais. Por fim, a Recuperanda VEV Comércio de Medicamentos apresentou aumento de 333,27% no saldo de Empréstimos a Receber.



Margem EBITDA (em %): Mede a capacidade da empresa em gerar caixa operacional em função de sua capacidade de venda. Quanto maior, melhor.

Dívida Líquida sobre EBITDA: Destaca o valor da dívida da empresa em função de sua geração de caixa. Em empresas saudáveis esse índice não passa de três ou quatro vezes. Quanto maior, pior.

Dívida Financeira de CP sobre EBITDA: Destaca o valor da dívida financeira de curto prazo da empresa em função de sua capacidade de geração de caixa. Quanto maior, pior.

Índice de Cobertura de Juros: Avalia a capacidade da empresa em remunerar, em termos de caixa, seus credores com os recursos proveniente de seus ativos operacionais. Quanto maior, melhor.

No mês de março/2023 verificamos que todos os índices apresentam resultados inadequados, tendo em vista, principalmente, que a Recuperanda tem apresentado resultados negativos nos últimos meses, além do que possuem um alto grau de endividamento refletindo nos indicadores apresentados.



Informações Financeiras

Dentro do período em análise, a Recuperanda AIKON apresentou redução de 57,87% no subgrupo de Caixa e Equivalentes de Caixa. Outrossim, a Recuperanda Azul Farma apresentou aumento de 110,99% no Contas a Pagar. Ademais, a Recuperanda Dispar apresentou redução de 56,80% no subgrupo de Créditos a Receber. Já a Recuperanda Top Farma apresentou redução de 53,18% no saldo de Obrigações Fiscais. Por fim, a Recuperanda VEV Comércio de Medicamentos apresentou aumento de 333,27% no saldo de Empréstimos a Receber.

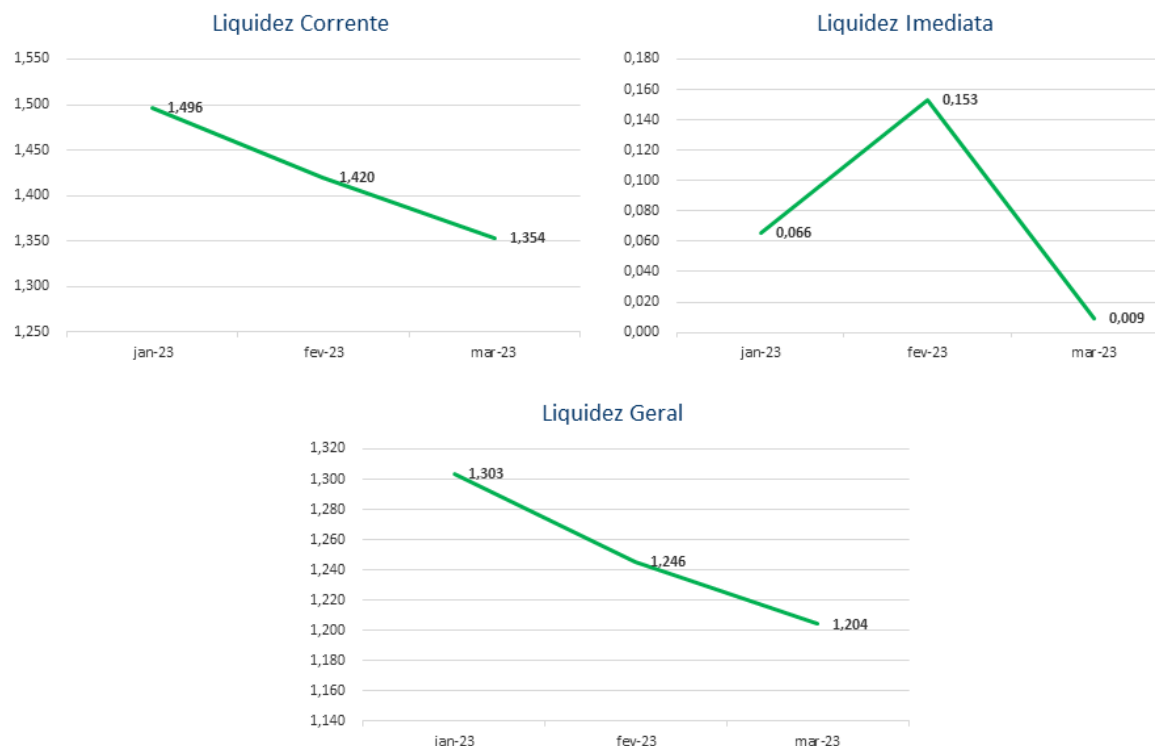
ÍNDICES DA TOP FARMA DISTRIBUIDORA DE MEDICAMENTOS LTDA EM 31/03/2023

Índices de Liquidez					
INDICADORES FINANCEIROS	FÓRMULA	fev-23	Índice	mar-23	Índice
Liquidez Corrente	Ativo Circulante	30.986.914,60	1,420	29.844.831,20	1,354
	Passivo Circulante	21.823.668,66		22.043.767,56	
Liquidez Imediata	Ativo Disponível	3.349.506,71	0,153	208.553,64	0,009
	Passivo Circulante	21.823.668,66		22.043.767,56	
Liquidez Geral	Ativo Circulante + Não Circulante	42.502.464,23	1,246	41.350.982,49	1,204
	Passivo Circulante + Não Circulante	34.120.397,10		34.340.496,00	



Informações Financeiras

Dentro do período em análise, a Recuperanda AIKON apresentou redução de 57,87% no subgrupo de Caixa e Equivalentes de Caixa. Outrossim, a Recuperanda Azul Farma apresentou aumento de 110,99% no Contas a Pagar. Ademais, a Recuperanda Dispar apresentou redução de 56,80% no subgrupo de Créditos a Receber. Já a Recuperanda Top Farma apresentou redução de 53,18% no saldo de Obrigações Fiscais. Por fim, a Recuperanda VEV Comércio de Medicamentos apresentou aumento de 333,27% no saldo de Empréstimos a Receber.



O índice de **liquidez corrente** é o melhor indicador de solvência de curto prazo, pois revela a proteção dos credores em curto prazo por ativos, onde há uma expectativa que estes possam ser convertidos em dinheiro rapidamente.

O índice de **liquidez geral** é um indicador de solvência tanto de curto prazo quanto de longo prazo.

O índice de **liquidez imediata** é uma variação dos índices anteriores, porém, considera-se somente o quanto a empresa tem de dinheiro no curtíssimo prazo, como caixa, saldos bancários e aplicações financeiras com liquidez imediata, como CDBs sem carência e fundos de investimentos com resgate de cotas de D+0.

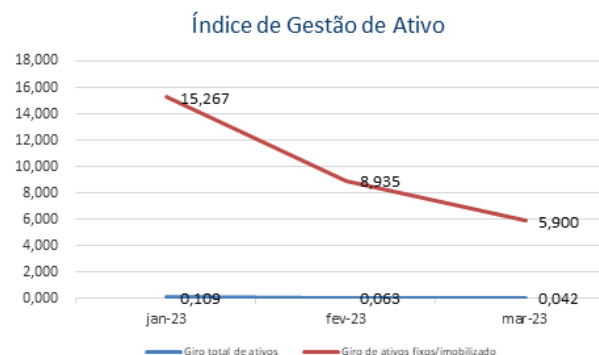
Analisando os índices do mês de março/2023, verifica-se as seguintes variações em seus índices: **Liquidez Corrente (-4,65%), Liquidez Imediata (-93,84%) e Liquidez Geral (-3,33%).**



Informações Financeiras

Dentro do período em análise, a Recuperanda AIKON apresentou redução de 57,87% no subgrupo de Caixa e Equivalentes de Caixa. Outrossim, a Recuperanda Azul Farma apresentou aumento de 110,99% no Contas a Pagar. Ademais, a Recuperanda Dispar apresentou redução de 56,80% no subgrupo de Créditos a Receber. Já a Recuperanda Top Farma apresentou redução de 53,18% no saldo de Obrigações Fiscais. Por fim, a Recuperanda VEV Comércio de Medicamentos apresentou aumento de 333,27% no saldo de Empréstimos a Receber.

Índice de gestão de ativo					
INDICADORES FINANCEIROS	FÓRMULA	fev-23	Índice	mar-23	Índice
Índice de giro de ativos fixos/ imobilizado	Receitas	2.687.368,22	8,935	1.719.072,94	5,900
	Ativo Imobilizado	300.770,93		291.372,59	
Índice de giro total de ativos	Receitas	2.687.368,22	0,063	1.719.072,94	0,042
	Ativo	42.504.464,23		41.352.982,49	



O índice de **giro de ativos** imobilizados mede a eficiência da empresa em relação ao uso de seu imobilizado. Ela indica como a empresa está usando seus ativos fixos, isto é, suas máquinas e equipamentos.

O índice de **giro do total de ativos** mede a eficiência com a qual a empresa utiliza todos seus ativos para gerar receitas. Ele indica o faturamento da empresa em comparação com o crescimento do ativo.

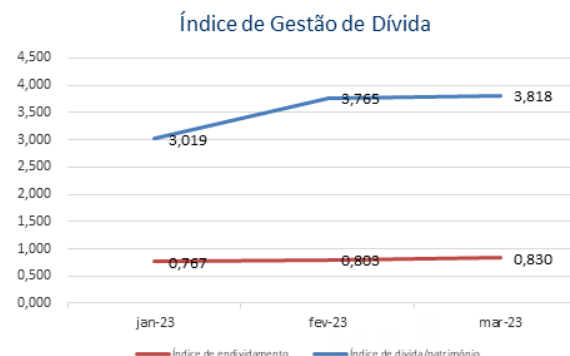
Os índices de Gestão do Ativo apresentaram as seguintes variações no mês de março/2023: **Giro de Ativos Fixos/ Imobilizado (-33,97%) e Giro Total de Ativos (-34,25%)**.



Informações Financeiras

Dentro do período em análise, a Recuperanda AIKON apresentou redução de 57,87% no subgrupo de Caixa e Equivalentes de Caixa. Outrossim, a Recuperanda Azul Farma apresentou aumento de 110,99% no Contas a Pagar. Ademais, a Recuperanda Dispar apresentou redução de 56,80% no subgrupo de Créditos a Receber. Já a Recuperanda Top Farma apresentou redução de 53,18% no saldo de Obrigações Fiscais. Por fim, a Recuperanda VEV Comércio de Medicamentos apresentou aumento de 333,27% no saldo de Empréstimos a Receber.

Índice de gestão de dívida					
INDICADORES FINANCEIROS	FÓRMULA	fev-23	Índice	mar-23	Índice
Índice de endividamento	Passivo Circulante + ELP	34.120.397,10	0,803	34.340.496,00	0,830
	Ativo	42.504.464,23		41.352.982,49	
Índice de dívida/patrimônio	Passivo Circulante + ELP	34.120.397,10	3,765	34.340.496,00	3,818
	Patrimônio Líquido	9.063.633,71		8.993.333,71	



O índice de **endividamento**, também chamado de índice de endividamento total, é a relação entre o total de ativos e o total de passivos. Descrito em porcentagem, ele mede o percentual de fundos gerados pelos passivos circulantes e dívidas de longo prazo.

O índice de **dívida/patrimônio** informa quanto de patrimônio líquido a empresa tem para cada R\$ 1 de dívida. Esse índice tem a mesma finalidade que o índice de endividamento, porém, mostrado em moeda e não em percentual.

Verifica-se aumento no índice de **Endividamento** quando comparado os meses de fevereiro e março/2023, pois houve elevação de **3,45%** se comparado com o último período.

O mesmo se verificou com o índice de **Dívida/Patrimônio** que apresentou aumento de **1,43%** demonstrando um aumento das dívidas em relação ao patrimônio da Recuperanda.



Informações Financeiras

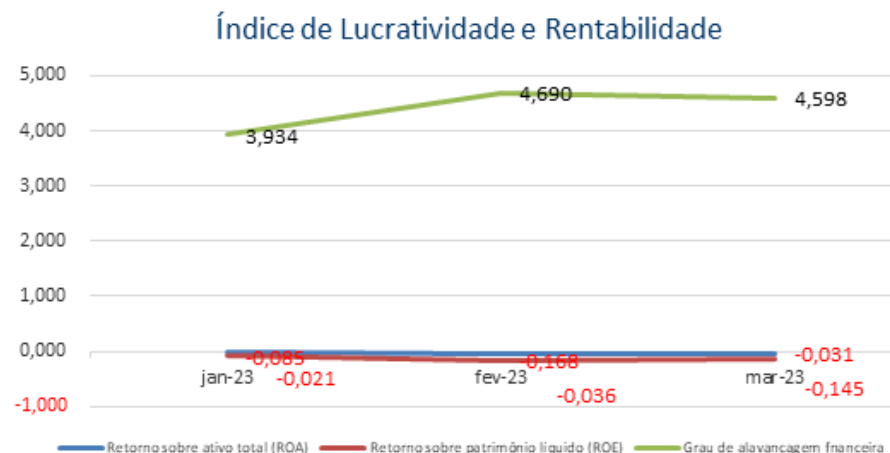
Dentro do período em análise, a Recuperanda AIKON apresentou redução de 57,87% no subgrupo de Caixa e Equivalentes de Caixa. Outrossim, a Recuperanda Azul Farma apresentou aumento de 110,99% no Contas a Pagar. Ademais, a Recuperanda Dispar apresentou redução de 56,80% no subgrupo de Créditos a Receber. Já a Recuperanda Top Farma apresentou redução de 53,18% no saldo de Obrigações Fiscais. Por fim, a Recuperanda VEV Comércio de Medicamentos apresentou aumento de 333,27% no saldo de Empréstimos a Receber.

Índice de lucratividade e rentabilidade					
INDICADORES FINANCEIROS	FÓRMULA	fev-23	Índice	mar-23	Índice
Margem de lucro líquido	Lucro Líquido	-1.524.001,18	-0,567	-1.301.280,64	-0,757
	Receita de Vendas	2.687.368,22		1.719.072,94	
Margem de lucro operacional	Lucro Operacional	-1.391.453,54	-0,518	-1.127.991,30	-0,656
	Receita de Vendas	2.687.368,22		1.719.072,94	
Margem de lucro bruto	Lucro Bruto	308.232,13	0,122	94.656,95	0,060
	Receita Operacional Líquida	2.518.814,87		1.569.833,75	
Índice de receita operacional/ total de ativos	Lucro Operacional	-1.391.453,54	-0,033	-1.127.991,30	-0,027
	Ativo	42.504.464,23		41.352.982,49	
Retorno sobre ativo total (ROA)	Lucro Líquido	-1.524.001,18	-0,036	-1.301.280,64	-0,031
	Ativo	42.504.464,23		41.352.982,49	
Retorno sobre patrimônio líquido (ROE)	Lucro Líquido	-1.524.001,18	-0,168	-1.301.280,64	-0,145
	Patrimônio Líquido	9.063.633,71		8.993.333,71	
Grau de alavancagem financeira	ROE	-0,168	4,690	-0,145	4,598
	ROA	-0,036		-0,031	



Informações Financeiras

Dentro do período em análise, a Recuperanda AIKON apresentou redução de 57,87% no subgrupo de Caixa e Equivalentes de Caixa. Outrossim, a Recuperanda Azul Farma apresentou aumento de 110,99% no Contas a Pagar. Ademais, a Recuperanda Dispar apresentou redução de 56,80% no subgrupo de Créditos a Receber. Já a Recuperanda Top Farma apresentou redução de 53,18% no saldo de Obrigações Fiscais. Por fim, a Recuperanda VEV Comércio de Medicamentos apresentou aumento de 333,27% no saldo de Empréstimos a Receber.



O **retorno sobre o ativo total** (em inglês, Return on Asset – ROA) também conhecido como retorno sobre o investimento, mede o retorno sobre o ativo total depois de juros e impostos. Este índice é considerado um dos mais importantes, pois indica a lucratividade da empresa em relação aos investimentos totais, representados pelo ativo total médio.

O **retorno sobre o patrimônio líquido** (em inglês, Return on Equity – ROE), indica quanto de prêmio os acionistas e proprietários estão obtendo em relação aos seus investimentos na empresa, isto é, o patrimônio líquido.

O **grau de alavancagem financeira** (GAF) é um importante indicador do grau de risco do qual a empresa está submetida, isto é, se há presença de capital de terceiros de longo prazo na estrutura de capital, identificando se a empresa está alavancada ou não.

Avaliando os índices de lucratividade e rentabilidade da Recuperanda, verificamos que a exemplo dos meses anteriores, em março/2023 os resultados apresentados não são bons, demonstrando resultados negativos para praticamente todos os índices.

Quanto ao índice de Retorno sobre o PL (ROE), ressalta-se que este se apresenta positivo em alguns meses devido ao PL da Recuperanda estar negativo.

Com base neste resultado, é salutar mencionar a necessidade de a Recuperanda buscar a melhora dos seus resultados com vistas ao cumprimento do planejamento de RJ inicial dentro dos prazos estipulados.



Informações Financeiras

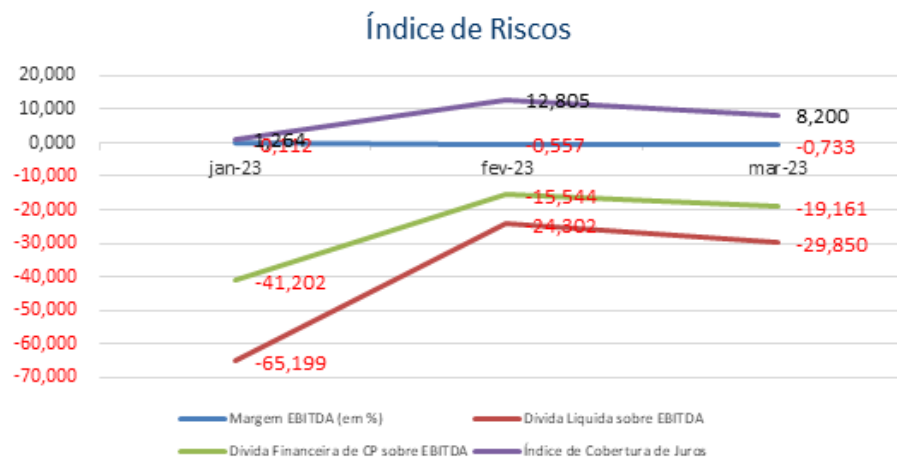
Dentro do período em análise, a Recuperanda AIKON apresentou redução de 57,87% no subgrupo de Caixa e Equivalentes de Caixa. Outrossim, a Recuperanda Azul Farma apresentou aumento de 110,99% no Contas a Pagar. Ademais, a Recuperanda Dispar apresentou redução de 56,80% no subgrupo de Créditos a Receber. Já a Recuperanda Top Farma apresentou redução de 53,18% no saldo de Obrigações Fiscais. Por fim, a Recuperanda VEV Comércio de Medicamentos apresentou aumento de 333,27% no saldo de Empréstimos a Receber.

Índice de Riscos					
INDICADORES FINANCEIROS	FÓRMULA	fev-23	Índice	mar-23	Índice
Margem EBITDA (em %)	EBITDA	-1.404.025,12	-0,557	-1.150.432,24	-0,733
	Receita Líquida	2.518.814,87		1.569.833,75	
Dívida Líquida sobre EBITDA	Dívida Financeira Líquida	34.120.397,10	-24,302	34.340.496,00	-29,850
	EBITDA	-1.404.025,12		-1.150.432,24	
Dívida Financeira de CP sobre EBITDA	Dívida Financeira de CP	21.823.668,66	-15,544	22.043.767,56	-19,161
	EBITDA	-1.404.025,12		-1.150.432,24	
Índice de Cobertura de Juros	EBIT	-1.413.604,78	12,805	-1.159.830,58	8,200
	Pagamento de Juros	-110.396,40		-141.450,06	



Informações Financeiras

Dentro do período em análise, a Recuperanda AIKON apresentou redução de 57,87% no subgrupo de Caixa e Equivalentes de Caixa. Outrossim, a Recuperanda Azul Farma apresentou aumento de 110,99% no Contas a Pagar. Ademais, a Recuperanda Dispar apresentou redução de 56,80% no subgrupo de Créditos a Receber. Já a Recuperanda Top Farma apresentou redução de 53,18% no saldo de Obrigações Fiscais. Por fim, a Recuperanda VEV Comércio de Medicamentos apresentou aumento de 333,27% no saldo de Empréstimos a Receber.



Margem EBITDA (em %): Mede a capacidade da empresa em gerar caixa operacional em função de sua capacidade de venda. Quanto maior, melhor.

Dívida Líquida sobre EBITDA: Destaca o valor da dívida da empresa em função de sua geração de caixa. Em empresas saudáveis esse índice não passa de três ou quatro vezes. Quanto maior, pior.

Dívida Financeira de CP sobre EBITDA: Destaca o valor da dívida financeira de curto prazo da empresa em função de sua capacidade de geração de caixa. Quanto maior, pior.

Índice de Cobertura de Juros: Avalia a capacidade da empresa em remunerar, em termos de caixa, seus credores com os recursos proveniente de seus ativos operacionais. Quanto maior, melhor.

No mês de março/2023 verificamos que todos os índices apresentam resultados inadequados, tendo em vista, principalmente, que a Recuperanda tem apresentado resultados negativos nos últimos meses, além do que possuem um alto grau de endividamento refletindo nos indicadores apresentados.



Informações Financeiras

Dentro do período em análise, a Recuperanda AIKON apresentou redução de 57,87% no subgrupo de Caixa e Equivalentes de Caixa. Outrossim, a Recuperanda Azul Farma apresentou aumento de 110,99% no Contas a Pagar. Ademais, a Recuperanda Dispar apresentou redução de 56,80% no subgrupo de Créditos a Receber. Já a Recuperanda Top Farma apresentou redução de 53,18% no saldo de Obrigações Fiscais. Por fim, a Recuperanda VEV Comércio de Medicamentos apresentou aumento de 333,27% no saldo de Empréstimos a Receber.

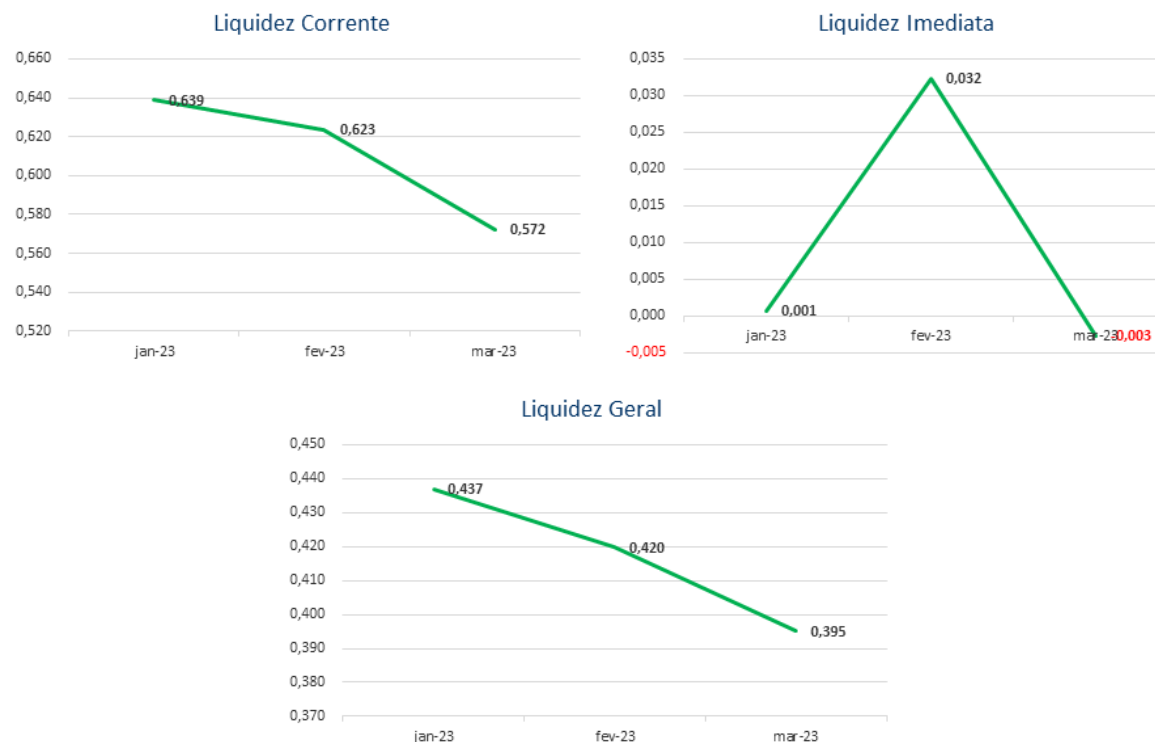
ÍNDICES DA VEV COMÉRCIO DE MEDICAMENTOS LTDA EM 31/03/2023

Índices de Liquidez					
INDICADORES FINANCEIROS	FÓRMULA	fev-23	Índice	mar-23	Índice
Liquidez Corrente	Ativo Circulante	16.494.824,41	0,623	15.658.742,27	0,572
	Passivo Circulante	26.459.046,16		27.353.129,61	
Liquidez Imediata	Ativo Disponível	855.066,95	0,032	-72.077,04	-0,003
	Passivo Circulante	26.459.046,16		27.353.129,61	
Liquidez Geral	Ativo Circulante + Não Circulante	16.609.265,80	0,420	15.771.940,43	0,395
	Passivo Circulante + Não Circulante	39.571.954,55		39.925.995,69	



Informações Financeiras

Dentro do período em análise, a Recuperanda AIKON apresentou redução de 57,87% no subgrupo de Caixa e Equivalentes de Caixa. Outrossim, a Recuperanda Azul Farma apresentou aumento de 110,99% no Contas a Pagar. Ademais, a Recuperanda Dispar apresentou redução de 56,80% no subgrupo de Créditos a Receber. Já a Recuperanda Top Farma apresentou redução de 53,18% no saldo de Obrigações Fiscais. Por fim, a Recuperanda VEV Comércio de Medicamentos apresentou aumento de 333,27% no saldo de Empréstimos a Receber.



O índice de **liquidez corrente** é o melhor indicador de solvência de curto prazo, pois revela a proteção dos credores em curto prazo por ativos, onde há uma expectativa que estes possam ser convertidos em dinheiro rapidamente.

O índice de **liquidez geral** é um indicador de solvência tanto de curto prazo quanto de longo prazo.

O índice de **liquidez imediata** é uma variação dos índices anteriores, porém, considera-se somente o quanto a empresa tem de dinheiro no curtíssimo prazo, como caixa, saldos bancários e aplicações financeiras com liquidez imediata, como CDBs sem carência e fundos de investimentos com resgate de cotas de D+0.

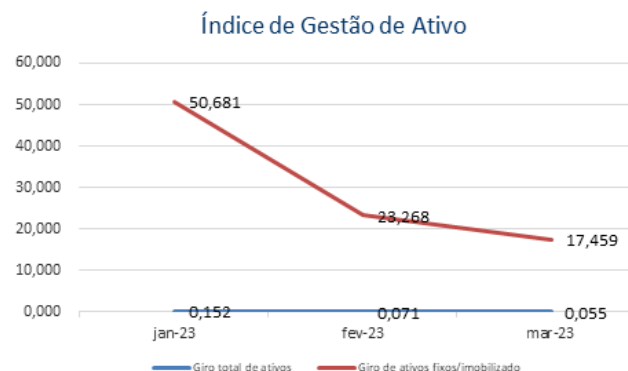
Analisando os índices do mês de março/2023, verifica-se as seguintes variações em seus índices: **Liquidez Corrente (-8,17%), Liquidez Imediata (-108,15%) e Liquidez Geral (-5,88%).**



Informações Financeiras

Dentro do período em análise, a Recuperanda AIKON apresentou redução de 57,87% no subgrupo de Caixa e Equivalentes de Caixa. Outrossim, a Recuperanda Azul Farma apresentou aumento de 110,99% no Contas a Pagar. Ademais, a Recuperanda Dispar apresentou redução de 56,80% no subgrupo de Créditos a Receber. Já a Recuperanda Top Farma apresentou redução de 53,18% no saldo de Obrigações Fiscais. Por fim, a Recuperanda VEV Comércio de Medicamentos apresentou aumento de 333,27% no saldo de Empréstimos a Receber.

Índice de gestão de ativo					
INDICADORES FINANCEIROS	FÓRMULA	fev-23	Índice	mar-23	Índice
Índice de giro de ativos fixos/ imobilizado	Receitas	1.178.835,15	23,268	863.402,53	17,459
	Ativo Imobilizado	50.664,36		49.453,05	
Índice de giro total de ativos	Receitas	1.178.835,15	0,071	863.402,53	0,055
	Ativo	16.610.570,41		15.773.245,04	



O índice de **giro de ativos** imobilizados mede a eficiência da empresa em relação ao uso de seu imobilizado. Ela indica como a empresa está usando seus ativos fixos, isto é, suas máquinas e equipamentos.

O índice de **giro do total de ativos** mede a eficiência com a qual a empresa utiliza todos seus ativos para gerar receitas. Ele indica o faturamento da empresa em comparação com o crescimento do ativo.

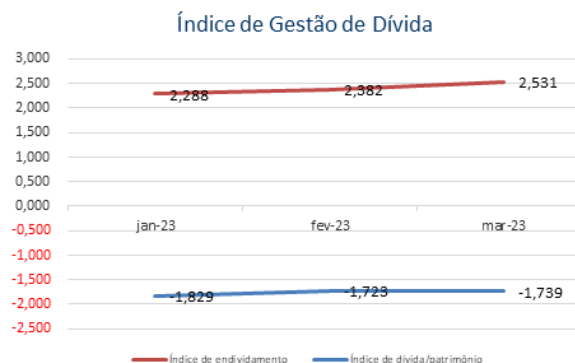
Os índices de Gestão do Ativo apresentaram as seguintes variações no mês de março/2023: **Giro de Ativos Fixos/ Imobilizado (-24,96%)** e **Giro Total de Ativos (-22,87%)**.



Informações Financeiras

Dentro do período em análise, a Recuperanda AIKON apresentou redução de 57,87% no subgrupo de Caixa e Equivalentes de Caixa. Outrossim, a Recuperanda Azul Farma apresentou aumento de 110,99% no Contas a Pagar. Ademais, a Recuperanda Dispar apresentou redução de 56,80% no subgrupo de Créditos a Receber. Já a Recuperanda Top Farma apresentou redução de 53,18% no saldo de Obrigações Fiscais. Por fim, a Recuperanda VEV Comércio de Medicamentos apresentou aumento de 333,27% no saldo de Empréstimos a Receber.

Índice de gestão de dívida					
INDICADORES FINANCEIROS	FÓRMULA	fev-23	Índice	mar-23	Índice
Índice de endividamento	Passivo Circulante + ELP	39.571.954,55	2,382	39.925.995,69	2,531
	Ativo	16.610.570,41		15.773.245,04	
Índice de dívida/patrimônio	Passivo Circulante + ELP	39.571.954,55	-1,723	39.925.995,69	-1,739
	Patrimônio Líquido	-22.962.688,75		-22.962.688,75	



O índice de **endividamento**, também chamado de índice de endividamento total, é a relação entre o total de ativos e o total de passivos. Descrito em porcentagem, ele mede o percentual de fundos gerados pelos passivos circulantes e dívidas de longo prazo.

O índice de **dívida/patrimônio** informa quanto de patrimônio líquido a empresa tem para cada R\$ 1 de dívida. Esse índice tem a mesma finalidade que o índice de endividamento, porém, mostrado em moeda e não em percentual.

Verifica-se aumento no índice de **Endividamento** quando comparado os meses de fevereiro e março/2023, pois houve elevação de **6,25%** se comparado com o último período.

O índice de **Dívida/Patrimônio** que apresentou aumento de **0,89%** demonstrando um aumento das dívidas em relação ao patrimônio da Recuperanda que é negativo.



Informações Financeiras

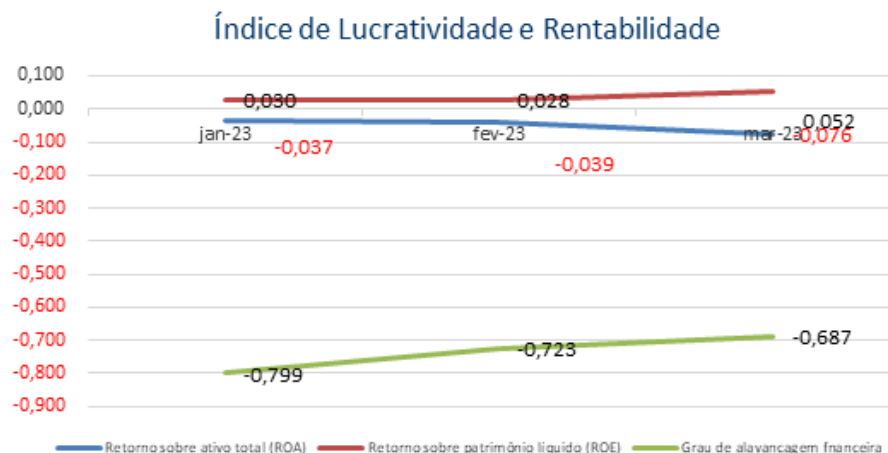
Dentro do período em análise, a Recuperanda AIKON apresentou redução de 57,87% no subgrupo de Caixa e Equivalentes de Caixa. Outrossim, a Recuperanda Azul Farma apresentou aumento de 110,99% no Contas a Pagar. Ademais, a Recuperanda Dispar apresentou redução de 56,80% no subgrupo de Créditos a Receber. Já a Recuperanda Top Farma apresentou redução de 53,18% no saldo de Obrigações Fiscais. Por fim, a Recuperanda VEV Comércio de Medicamentos apresentou aumento de 333,27% no saldo de Empréstimos a Receber.

Índice de lucratividade e rentabilidade					
INDICADORES FINANCEIROS	FÓRMULA	fev-23	Índice	mar-23	Índice
Margem de lucro líquido	Lucro Líquido	-643.185,17	-0,546	-1.191.366,51	-1,380
	Receita de Vendas	1.178.835,15		863.402,53	
Margem de lucro operacional	Lucro Operacional	-500.365,04	-0,424	-954.470,35	-1,105
	Receita de Vendas	1.178.835,15		863.402,53	
Margem de lucro bruto	Lucro Bruto	295.429,98	0,352	-264.846,73	-0,451
	Receita Operacional Líquida	839.730,89		586.874,82	
Índice de receita operacional/total de ativos	Lucro Operacional	-500.365,04	-0,030	-954.470,35	-0,061
	Ativo	16.610.570,41		15.773.245,04	
Retorno sobre ativo total (ROA)	Lucro Líquido	-643.185,17	-0,039	-1.191.366,51	-0,076
	Ativo	16.610.570,41		15.773.245,04	
Retorno sobre patrimônio líquido (ROE)	Lucro Líquido	-643.185,17	0,028	-1.191.366,51	0,052
	Patrimônio Líquido	-22.962.688,75		-22.962.688,75	
Grau de alavancagem financeira	ROE	0,028	-0,723	0,052	-0,687
	ROA	-0,039		-0,076	



Informações Financeiras

Dentro do período em análise, a Recuperanda AIKON apresentou redução de 57,87% no subgrupo de Caixa e Equivalentes de Caixa. Outrossim, a Recuperanda Azul Farma apresentou aumento de 110,99% no Contas a Pagar. Ademais, a Recuperanda Dispar apresentou redução de 56,80% no subgrupo de Créditos a Receber. Já a Recuperanda Top Farma apresentou redução de 53,18% no saldo de Obrigações Fiscais. Por fim, a Recuperanda VEV Comércio de Medicamentos apresentou aumento de 333,27% no saldo de Empréstimos a Receber.



O **retorno sobre o ativo total** (em inglês, Return on Asset – ROA) também conhecido como retorno sobre o investimento, mede o retorno sobre o ativo total depois de juros e impostos. Este índice é considerado um dos mais importantes, pois indica a lucratividade da empresa em relação aos investimentos totais, representados pelo ativo total médio.

O **retorno sobre o patrimônio líquido** (em inglês, Return on Equity – ROE), indica quanto de prêmio os acionistas e proprietários estão obtendo em relação aos seus investimentos na empresa, isto é, o patrimônio líquido.

O **grau de alavancagem financeira** (GAF) é um importante indicador do grau de risco do qual a empresa está submetida, isto é, se há presença de capital de terceiros de longo prazo na estrutura de capital, identificando se a empresa está alavancada ou não.

Avaliando os índices de lucratividade e rentabilidade da Recuperanda, verificamos que a exemplo dos meses anteriores, em março/2023 os resultados apresentados não são bons, demonstrando resultados negativos para praticamente todos os índices.

Quanto ao índice de Retorno sobre o PL (ROE), ressalta-se que este se apresenta positivo em alguns meses devido ao PL da Recuperanda estar negativo.

Com base neste resultado, é salutar mencionar a necessidade de a Recuperanda buscar a melhora dos seus resultados com vistas ao cumprimento do planejamento de RJ inicial dentro dos prazos estipulados.



Informações Financeiras

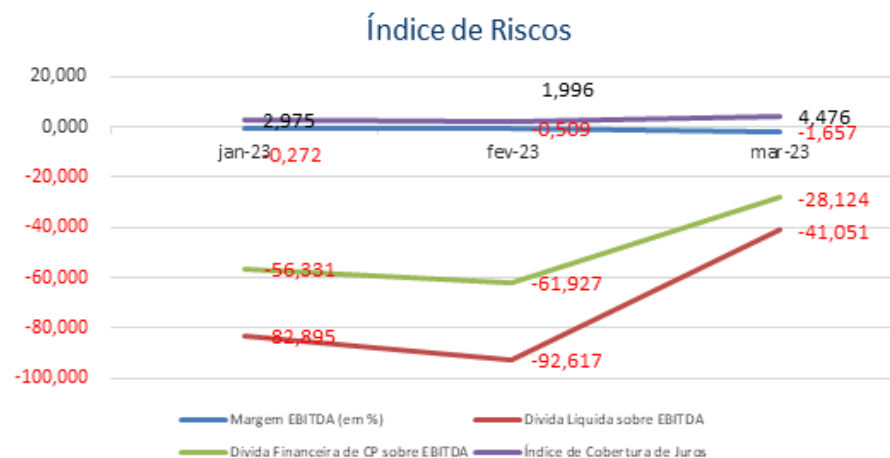
Dentro do período em análise, a Recuperanda AIKON apresentou redução de 57,87% no subgrupo de Caixa e Equivalentes de Caixa. Outrossim, a Recuperanda Azul Farma apresentou aumento de 110,99% no Contas a Pagar. Ademais, a Recuperanda Dispar apresentou redução de 56,80% no subgrupo de Créditos a Receber. Já a Recuperanda Top Farma apresentou redução de 53,18% no saldo de Obrigações Fiscais. Por fim, a Recuperanda VEV Comércio de Medicamentos apresentou aumento de 333,27% no saldo de Empréstimos a Receber.

Índice de Riscos					
INDICADORES FINANCEIROS	FÓRMULA	fev-23	Índice	mar-23	Índice
Margem EBITDA (em %)	EBITDA	-427.262,24	-0,509	-972.603,82	-1,657
	Receita Líquida	839.730,89		586.874,82	
Dívida Líquida sobre EBITDA	Dívida Financeira Líquida	39.571.954,55	-92,617	39.925.995,69	-41,051
	EBITDA	-427.262,24		-972.603,82	
Dívida Financeira de CP sobre EBITDA	Dívida Financeira de CP	26.459.046,16	-61,927	27.353.129,61	-28,124
	EBITDA	-427.262,24		-972.603,82	
Índice de Cobertura de Juros	EBIT	-428.473,67	1,996	-973.815,13	4,476
	Pagamento de Juros	-214.711,50		-217.551,38	



Informações Financeiras

Dentro do período em análise, a Recuperanda AIKON apresentou redução de 57,87% no subgrupo de Caixa e Equivalentes de Caixa. Outrossim, a Recuperanda Azul Farma apresentou aumento de 110,99% no Contas a Pagar. Ademais, a Recuperanda Dispar apresentou redução de 56,80% no subgrupo de Créditos a Receber. Já a Recuperanda Top Farma apresentou redução de 53,18% no saldo de Obrigações Fiscais. Por fim, a Recuperanda VEV Comércio de Medicamentos apresentou aumento de 333,27% no saldo de Empréstimos a Receber.



Margem EBITDA (em %): Mede a capacidade da empresa em gerar caixa operacional em função de sua capacidade de venda. Quanto maior, melhor.

Dívida Líquida sobre EBITDA: Destaca o valor da dívida da empresa em função de sua geração de caixa. Em empresas saudáveis esse índice não passa de três ou quatro vezes. Quanto maior, pior.

Dívida Financeira de CP sobre EBITDA: Destaca o valor da dívida financeira de curto prazo da empresa em função de sua capacidade de geração de caixa. Quanto maior, pior.

Índice de Cobertura de Juros: Avalia a capacidade da empresa em remunerar, em termos de caixa, seus credores com os recursos proveniente de seus ativos operacionais. Quanto maior, melhor.

No mês de março/2023 verificamos que todos os índices apresentam resultados inadequados, tendo em vista, principalmente, que a Recuperanda tem apresentado resultados negativos nos últimos meses, além do que possuem um alto grau de endividamento refletindo nos indicadores apresentados.



5. ENDIVIDAMENTO

5.1 CREDORES SUJEITOS A RECUPERAÇÃO JUDICIAL

5.2 CREDORES NÃO SUJEITOS A RECUPERAÇÃO JUDICIAL



Endividamento

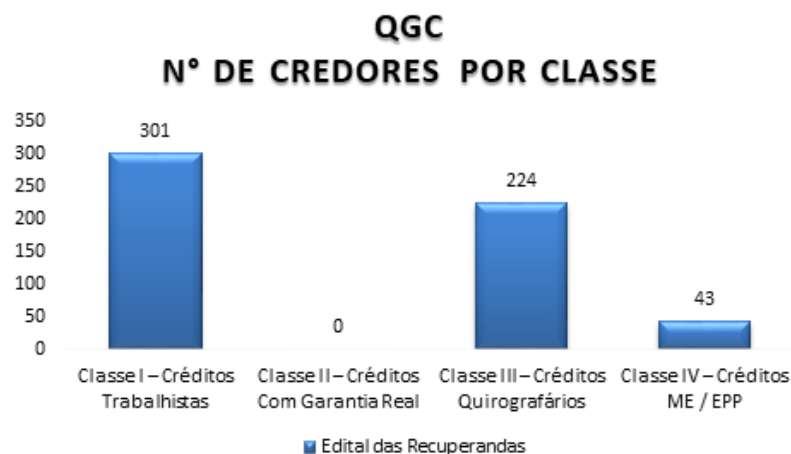
No momento da distribuição do pedido de Recuperação Judicial, as Recuperandas apresentaram Relação Nominal de Credores, em consonância ao art. 51, III LFRJ, na qual perfaz o montante total de **R\$ 291.457.350,85** (duzentos e noventa e um milhões quatrocentos e cinquenta e sete mil trezentos e cinquenta reais e oitenta e cinco centavos). Ademais, quanto aos créditos não concursais, constatou-se a existência de débito de **R\$ 201.597.701,91** (duzentos e um milhões quinhentos e noventa e sete mil setecentos e um reais e noventa e um centavos).

5.1 CREDORES SUJEITOS A RECUPERAÇÃO JUDICIAL

No momento da distribuição do pedido de Recuperação Judicial, as Recuperandas apresentaram relação nominal de credores, em consonância ao art. 51, III LFRJ, na qual perfaz o montante total de **R\$ 291.457.350,85** (duzentos e noventa e um milhões quatrocentos e cinquenta e sete mil trezentos e cinquenta reais e oitenta e cinco centavos). A seguir, apresenta-se a composição do crédito concursal da relação por classe de credores:

Classe	Moeda	Relação da Recuperanda	
		Nº de Credores	Valor (Em Reais)
Classe I – Créditos Trabalhistas	BRL	301	2.288.160,78
Classe II – Créditos Com Garantia Real	BRL	-	-
Classe III – Créditos Quirografários	BRL	224	287.542.772,81
Classe IV – Créditos ME / EPP	BRL	43	1.626.417,26
Total		568	291.457.350,85

Fonte: Relação de Credores apresentada pela Recuperanda mov. 37.



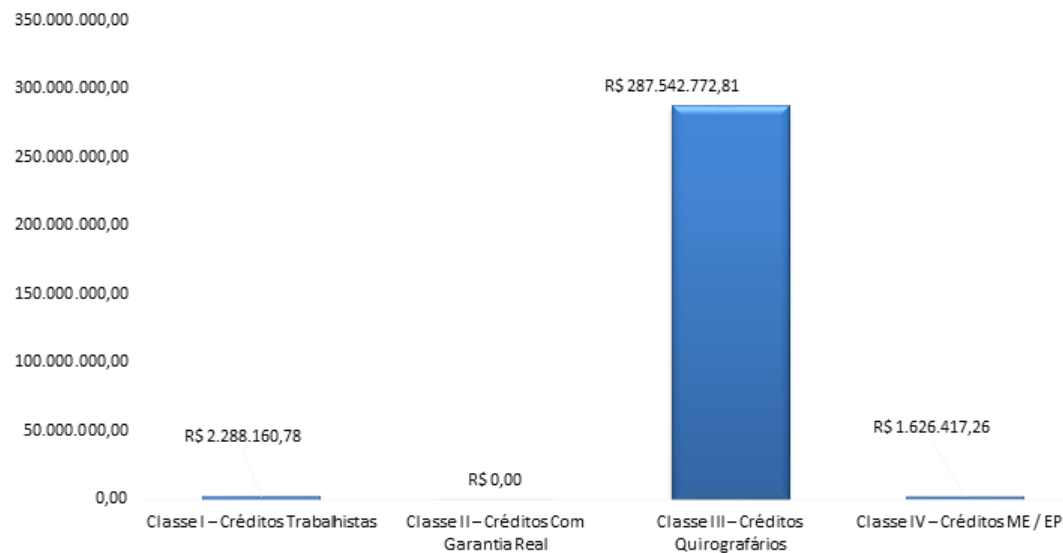
Fonte: Relação de Credores apresentada pela Recuperanda mov. 37.



Endividamento

No momento da distribuição do pedido de Recuperação Judicial, as Recuperandas apresentaram Relação Nominal de Credores, em consonância ao art. 51, III LFRJ, na qual perfaz o montante total de **R\$ 291.457.350,85** (duzentos e noventa e um milhões quatrocentos e cinquenta e sete mil trezentos e cinquenta reais e oitenta e cinco centavos). Ademais, quanto aos créditos não concursais, constatou-se a existência de débito de **R\$ 201.597.701,91** (duzentos e um milhões quinhentos e noventa e sete mil setecentos e um reais e noventa e um centavos).

QGC VALOR DOS CRÉDITOS POR CLASSE (EM REAIS)



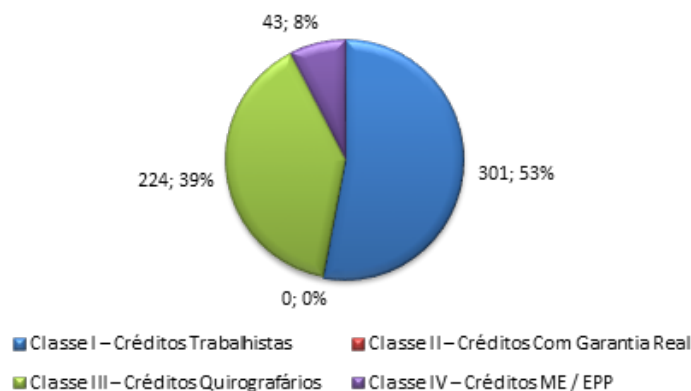
Fonte: Relação de Credores mov. 37.



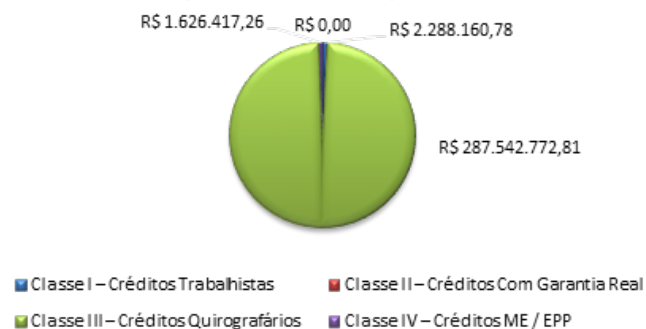
Endividamento

No momento da distribuição do pedido de Recuperação Judicial, as Recuperandas apresentaram Relação Nominal de Credores, em consonância ao art. 51, III LFRJ, na qual perfaz o montante total de **R\$ 291.457.350,85** (duzentos e noventa e um milhões quatrocentos e cinquenta e sete mil trezentos e cinquenta reais e oitenta e cinco centavos). Ademais, quanto aos créditos não concursais, constatou-se a existência de débito de **R\$ 201.597.701,91** (duzentos e um milhões quinhentos e noventa e sete mil setecentos e um reais e noventa e um centavos).

COMPOSIÇÃO DO QGC Nº de Credores Por Classe Relação das Recuperandas



COMPOSIÇÃO DO QGC Valor dos Créditos Por Classe (Em reais) Relação das Recuperandas



Fonte: Relação de Credores mov. 37



Endividamento

No momento da distribuição do pedido de Recuperação Judicial, as Recuperandas apresentaram Relação Nominal de Credores, em consonância ao art. 51, III LFRJ, na qual perfaz o montante total de **R\$ 291.457.350,85** (duzentos e noventa e um milhões quatrocentos e cinquenta e sete mil trezentos e cinquenta reais e oitenta e cinco centavos). Ademais, quanto aos créditos não concursais, constatou-se a existência de débito de **R\$ 201.597.701,91** (duzentos e um milhões quinhentos e noventa e sete mil setecentos e um reais e noventa e um centavos).

5.2 CREDORES NÃO SUJEITOS A RECUPERAÇÃO JUDICIAL

No momento da distribuição do pedido de Recuperação Judicial, as Recuperandas informaram os credores que ostentam natureza extraconcursal, de modo que, em contato diretamente com esses, esta Administradora Judicial solicitou a relação completa de credores não concursais para elaboração da presente relação, oportunidade em que restou informado a existência dos seguintes débitos, conforme discriminado infra:

Natureza do Crédito Extraconcursal	Moeda	Nº de Credores	Valor
			(Em Reais)
Débitos Tributários/Trabalhistas	BRL	2	197.145.561,62
Contratos de Alienação Fiduciária	BRL	-	-
Cessão Fiduciária de Títulos / Direitos Creditórios	BRL	-	-
Arrendamentos Mercantis	BRL	-	-
Adiantamento de Contrato de Câmbio (ACC)	BRL	-	-
Obrigação de Fazer, de Dar e/ou de Entregar	BRL	-	-
Obrigações Ilíquidas	BRL	-	-
Pós Ajuizamento da RJ	BRL	85	4.452.140,29
Total		87	201.597.701,91

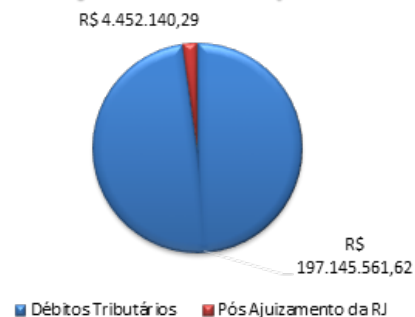
Fonte: GRUPO DP4 - Informações das Recuperandas e Balancete Contábil em 31/03/2023.



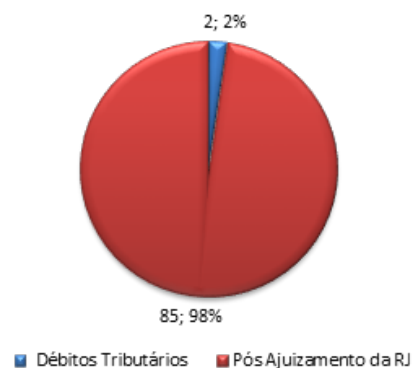
Endividamento

No momento da distribuição do pedido de Recuperação Judicial, as Recuperandas apresentaram Relação Nominal de Credores, em consonância ao art. 51, III LFRJ, na qual perfaz o montante total de **R\$ 291.457.350,85** (duzentos e noventa e um milhões quatrocentos e cinquenta e sete mil trezentos e cinquenta reais e oitenta e cinco centavos). Ademais, quanto aos créditos não concursais, constatou-se a existência de débito de **R\$ 201.597.701,91** (duzentos e um milhões quinhentos e noventa e sete mil setecentos e um reais e noventa e um centavos).

COMPOSIÇÃO DO CRÉDITO EXTRACONCURSAL Valor dos Créditos por Classe Relação das Recuperandas



COMPOSIÇÃO DO QGC Nº de Credores Por Classe Relação das Recuperandas



Fonte: Informações apresentadas pelos Requerentes.



Endividamento

No momento da distribuição do pedido de Recuperação Judicial, as Recuperandas apresentaram Relação Nominal de Credores, em consonância ao art. 51, III LFRJ, na qual perfaz o montante total de **R\$ 291.457.350,85** (duzentos e noventa e um milhões quatrocentos e cinquenta e sete mil trezentos e cinquenta reais e oitenta e cinco centavos). Ademais, quanto aos créditos não concursais, constatou-se a existência de débito de **R\$ 201.597.701,91** (duzentos e um milhões quinhentos e noventa e sete mil setecentos e um reais e noventa e um centavos).

5.2.1 Débitos Tributários

As Recuperandas apresentaram informações de débitos Tributários no montante de **R\$ 197.145.561,62** (cento e noventa e sete milhões cento e quarenta e cinco mil quinhentos e sessenta e um reais e sessenta e dois centavos), relativo a débitos das empresas junto as esferas Estadual e Federal:

EMPRESA	VALOR DO PASSIVO (R\$)
AIKON COMERCIO DE MEDICAMENTOS LTDA.	242.305,78
AZUL FARMA DISTRIBUIDORA DE MEDICAMENTOS LTDA.	638.572,55
DISPAR DISTRIBUIDORA DE MEDICAMENTOS LTDA.	173.994.761,11
E.L.M PARTICIPAÇÕES EIRELI	0,00
TOP FARMA DISTRIBUIDORA DE MEDICAMENTOS LTDA.	2.305.756,51
VEV COMERCIO DE MEDICAMENTOS LTDA.	19.964.165,67
TOTAL	197.145.561,62

5.2.2 Contratos de alienação fiduciária

Até o presente momento, com base nas informações apresentadas pelas Recuperandas, não foram identificados créditos não sujeitos a recuperação judicial dessa natureza. Contudo, tais informações poderão sofrer alterações após as análises desta AJ na fase administrativa quanto as habilitações e divergências de crédito, tendo em vista que nessa oportunidade todos os credores poderão apresentar suas manifestações pertinentes aos seus créditos, sendo ou não submetidos aos efeitos da Recuperação Judicial.

5.2.3 Cessão fiduciária de títulos/direitos creditórios

Até o presente momento, com base nas informações apresentadas pelas Recuperandas, não foram identificados créditos não sujeitos a recuperação judicial dessa natureza. Contudo, tais informações poderão sofrer alterações após as análises desta AJ na fase administrativa quanto as habilitações e divergências de crédito, tendo em vista que nessa oportunidade todos os credores poderão apresentar suas manifestações pertinentes aos seus créditos, sendo ou não submetidos aos efeitos da Recuperação Judicial.



Endividamento

No momento da distribuição do pedido de Recuperação Judicial, as Recuperandas apresentaram Relação Nominal de Credores, em consonância ao art. 51, III LFRJ, na qual perfaz o montante total de **R\$ 291.457.350,85 (duzentos e noventa e um milhões quatrocentos e cinquenta e sete mil trezentos e cinquenta reais e oitenta e cinco centavos)**. Ademais, quanto aos créditos não concursais, constatou-se a existência de débito de **R\$ 201.597.701,91 (duzentos e um milhões quinhentos e noventa e sete mil setecentos e um reais e noventa e um centavos)**.

5.2.4 Arrendamentos mercantis

Até o presente momento, com base nas informações apresentadas pelas Recuperandas, não foram identificados créditos não sujeitos a recuperação judicial dessa natureza. Contudo, tais informações poderão sofrer alterações após as análises desta AJ na fase administrativa quanto as habilitações e divergências de crédito, tendo em vista que nessa oportunidade todos os credores poderão apresentar suas manifestações pertinentes aos seus créditos, sendo ou não submetidos aos efeitos da Recuperação Judicial.

5.2.5 Adiantamento de contrato de câmbio (ACC)

Até o presente momento, com base nas informações apresentadas pelas Recuperandas, não foram identificados créditos não sujeitos a recuperação judicial dessa natureza. Contudo, tais informações poderão sofrer alterações após as análises desta AJ na fase administrativa quanto as habilitações e divergências de crédito, tendo em vista que nessa oportunidade todos os credores poderão apresentar suas manifestações pertinentes aos seus créditos, sendo ou não submetidos aos efeitos da Recuperação Judicial.

5.2.6 Obrigação de fazer, obrigação de dar e obrigação de entregar

Até o presente momento, com base nas informações apresentadas pelas Recuperandas, não foram identificados créditos não sujeitos a recuperação judicial dessa natureza. Contudo, tais informações poderão sofrer alterações após as análises desta AJ na fase administrativa quanto as habilitações e divergências de crédito, tendo em vista que nessa oportunidade todos os credores poderão apresentar suas manifestações pertinentes aos seus créditos, sendo ou não submetidos aos efeitos da Recuperação Judicial.

5.2.7 Obrigações ilíquidas

Até o presente momento, com base nas informações apresentadas pelas Recuperandas, não foram identificados créditos não sujeitos a recuperação judicial dessa natureza. Contudo, tais informações poderão sofrer alterações após as análises desta AJ na fase administrativa quanto as habilitações e divergências de crédito, tendo em vista que nessa oportunidade todos os credores poderão apresentar suas manifestações pertinentes aos seus créditos, sendo ou não submetidos aos efeitos da Recuperação Judicial.

5.2.8 Créditos pós ajuizamento da Recuperação Judicial

Pertinente aos créditos com fato gerador posterior a data do pedido de Recuperação Judicial, o Grupo Recuperando apresentou informações de débitos no montante de **R\$ 4.452.140,29 (quatro milhões quatrocentos e cinquenta e dois mil cento e quarenta reais e vinte e nove centavos)**, a saber:



Endividamento

No momento da distribuição do pedido de Recuperação Judicial, as Recuperandas apresentaram Relação Nominal de Credores, em consonância ao art. 51, III LFRJ, na qual perfaz o montante total de **R\$ 291.457.350,85** (duzentos e noventa e um milhões quatrocentos e cinquenta e sete mil trezentos e cinquenta reais e oitenta e cinco centavos). Ademais, quanto aos créditos não concursais, constatou-se a existência de débito de **R\$ 201.597.701,91** (duzentos e um milhões quinhentos e noventa e sete mil setecentos e um reais e noventa e um centavos).

EMPRESA	VALOR DO PASSIVO (R\$)
AIKON COMERCIO DE MEDICAMENTOS LTDA.	R\$ 145.949,42
AZUL FARMA DISTRIBUIDORA DE MEDICAMENTOS LTDA.	R\$ 149.098,78
DISPAR DISTRIBUIDORA DE MEDICAMENTOS LTDA.	R\$ 3.848.603,14
E.L.M PARTICIPAÇÕES EIRELI	-
TOP FARMA DISTRIBUIDORA DE MEDICAMENTOS LTDA.	R\$ 284.779,00
VEV COMERCIO DE MEDICAMENTOS LTDA.	R\$ 23.709,95
TOTAL	4.452.140,29



6. PLANO DE RECUPERAÇÃO JUDICIAL

6.1 PLANO DE RECUPERAÇÃO JUDICIAL
6.2 PROPOSTA DE PAGAMENTO



Documento assinado digitalmente, conforme MP nº 2.200-2/2001, Lei nº 11.419/2006, resolução do Projudi, do TJPR/OE
Validação deste em <https://projudi.tjpr.jus.br/projudi/> - Identificador: PJ5R6 KCGJ2 3SKM7 YMRQY

Plano de Recuperação Judicial

O Plano de Recuperação Judicial ainda não havia sido apresentado pelas Recuperandas, tendo em vista a previsão do art. 53 da LFRJ, de apresentação do plano pelo devedor em juízo no prazo improrrogável de 60 (sessenta) dias da publicação da decisão que deferir o processamento da Recuperação Judicial.

6.1 PLANO DE RECUPERAÇÃO JUDICIAL

No período em análise, o Plano de Recuperação Judicial ainda não havia sido apresentado pelas Recuperandas, tendo em vista a previsão do art. 53 da LFRJ, de apresentação do plano pelo devedor em juízo no prazo improrrogável de 60 (sessenta) dias da publicação da decisão que deferir o processamento da Recuperação Judicial.

6.2 PROPOSTA DE PAGAMENTO

Considerando que o Plano de Recuperação Judicial ainda não foi apresentado pelas Recuperandas, tendo em vista a previsão do art. 53 da LFRJ, o qual prevê o prazo improrrogável para apresentação do PRJ de 60 (sessenta) dias da publicação da decisão que deferir o processamento da Recuperação Judicial, deixa de exhibir, por ora, a proposta de pagamento dos credores”.



7. INFORMAÇÕES PROCESSUAIS

- 7.1 DADOS PROCESSUAIS
- 7.2 ANDAMENTO PROCESSUAL
- 7.3 RECURSOS
- 7.4 CRONOGRAMA PROCESSUAL



Documento assinado digitalmente, conforme MP nº 2.200-2/2001, Lei nº 11.419/2006, resolução do Projudi, do TJPR/OE
Validação deste em <https://projudi.tjpr.jus.br/projudi/> - Identificador: PJ5R6 KCGJ2 3SKM7 YMRQY

Informações Processuais

No período em análise, as Recuperandas pleitearam concessão de medida cautelar com intuito de posterior pedido de recuperação Judicial. De início houve indeferimento da liminar com posterior deferimento do processamento da Recuperação Judicial pela Excelentíssima Magistrada, oportunidade em que houve a nomeação da Marques Administração Judicial para a realização dos trabalhos de Administradora Judicial.

7.1 DADOS PROCESSUAIS

Nos termos da Recomendação nº 72 do CNJ, apresenta-se na sequência um apontamento sobre a duração dos prazos processuais, considerando-se em dias corridos para todas as respostas:

Item da Recomendação 72	Descrição do Item	Resposta	Referência
Item 2.3.1	A devedora é: () empresa de pequeno porte EPP; () microempresa (ME); () empresa média; () empresa grande; (X) grupos de empresas; () empresário individual	Vev Comercio De Medicamentos LTDA, Dispar Distribuidora De Medicamentos LTDA EPP, Dispar Distribuidora De Medicamentos LTDA FILIAL 1, DISPAR DISTRIBUIDORA DE MEDICAMENTOS LTDA FILIAL 2, Dispar Distribuidora De Medicamentos LTDA FILIAL 3, Dispar Distribuidora De Medicamentos LTDA FILIAL 4, Dispar Distribuidora De Medicamentos LTDA FILIAL 5, Azul Farma Distribuidora De Medicamentos LTDA, Aikon Comércio De Medicamentos LTDA EPP e E.L.M. Participacoes LTDA	Mov. 1.1
Item 2.3.2	Houve litisconsórcio ativo: (X) sim () não. 11 litisconsortes ativos e o Plano de recuperação foi () unitário () individualizado		Mov. 1.1
Item 2.3.3	Os documentos que instruíram a petição inicial indicaram o valor do passivo tributário (X) sim () não / demais créditos excluídos da RJ: () sim (x) não	Foi juntada relação de credores referente ao passivo tributário, todavia não restou localizada informações pertinentes aos créditos excluídos da Recuperação Judicial.	Movs. 37.43, 37.198, 37.235, 37.385, 37.501 e 37.530
Item 2.3.4	Houve realização de constatação prévia: () sim (x) não		-
Item 2.3.5	O processamento foi deferido (X) sim () não (Em caso positivo, em quanto tempo? () dias desde a distribuição da inicial. Houve emenda da inicial? (X) sim () não (Em caso negativo, em se tratando de litisconsorte, indicar: () indeferimento para todos os litisconsortes; () indeferimento para ____ (indicar número) litisconsortes, indicar fundamento legal para indeferimento)	Houve o deferimento do processamento da presente Recuperação Judicial para todos os litisconsortes ativos, todavia restou assinalado na decisão que a Requerente E.L.M. Participações LTDA, deveria apresentar documentos complementares sob pena de extinção do processo em relação a esta.	Mov. 42

Informações Processuais

No período em análise, as Recuperandas pleitearam concessão de medida cautelar com intuito de posterior pedido de recuperação Judicial. De início houve indeferimento da liminar com posterior deferimento do processamento da Recuperação Judicial pela Excelentíssima Magistrada, oportunidade em que houve a nomeação da Marques Administração Judicial para a realização dos trabalhos de Administradora Judicial.

Item da Recomendação 72	Descrição do Item	Resposta	Referência
Item 2.3.6.1	Qual o tempo decorrido entre: a distribuição da inicial e a relação de credores elaborada pelo administrador judicial: ____ (indicar número)	Evento não ocorrido.	-
Item 2.3.6.2	Qual o tempo decorrido entre: a decisão de deferimento do processamento e a relação de credores elaborada pelo administrador judicial: ____ (indicar número)	Evento não ocorrido.	-
Item 2.3.6.3	Qual o tempo decorrido entre: a distribuição da inicial e a realização da primeira assembleia de credores para deliberar sobre o plano de recuperação: ____ (indicar número)	Evento não ocorrido.	-
Item 2.3.6.4	Qual o tempo decorrido entre: a distribuição da inicial e a aprovação do plano de recuperação pela assembleia de credores: ____ (indicar número)	Evento não ocorrido.	-
Item 2.3.6.5	Qual o tempo decorrido entre: a distribuição da inicial e a aprovação ou rejeição do plano de recuperação judicial pela assembleia de credores: ____ (indicar número)	Evento não ocorrido.	-
Item 2.3.6.6	Qual o tempo decorrido entre: a distribuição da inicial e a concessão da recuperação judicial (homologação do plano); ____ dias (indicar número)	Evento não ocorrido.	-
Item 2.3.6.7	Qual o tempo decorrido entre: a distribuição da inicial e a convocação em falência: em caso de plano rejeitado pela assembleia de credores; ____ dias (indicar número) e em caso de recuperação judicial concedida; ____ dias (indicar número)	Evento não ocorrido.	-
Item 2.3.6.8	Qual o tempo decorrido entre: a distribuição da inicial até a apresentação do quadro geral de credores; ____ dias (indicar número)	Evento não ocorrido.	-



Informações Processuais

No período em análise, as Recuperandas pleitearam concessão de medida cautelar com intuito de posterior pedido de recuperação Judicial. De início houve indeferimento da liminar com posterior deferimento do processamento da Recuperação Judicial pela Excelentíssima Magistrada, oportunidade em que houve a nomeação da Marques Administração Judicial para a realização dos trabalhos de Administradora Judicial.

Item da Recomendação 72	Descrição do Item	Resposta	Referência
Item 2.3.6.9	Qual o tempo decorrido entre: a duração da suspensão prevista no art. 6º, § 4º, da Lei 11.101/05; _____ (indicar número)	Evento não ocorrido.	-
Item 2.3.6.10	O tempo decorrido desde a distribuição da inicial e extinção da recuperação judicial (quando não convolada em falência); ____ dias (indicar número)	Evento não ocorrido.	-
Item 2.3.7	Aprovação do plano de recuperação judicial ocorreu na forma prevista no art. 58 §1º da Lei 11.101/05 (cram down): () sim () não	Evento não ocorrido.	-
Item 2.3.8	Houve recurso contra a decisão que concedeu a recuperação judicial: () sim () não. Em caso positivo, o plano foi: () mantido integralmente () mantido em parte () anulado	Evento não ocorrido.	-
Item 2.3.9	Houve a apresentação de plano especial na forma prevista nos arts. 70 e ss. da Lei 11.101/05 (quando aplicável): () sim () não	Evento não ocorrido.	-
Item 2.3.10	Houve a realização de leilão para venda de filial ou UPI na forma prevista no art. 60 da Lei 11.101/05: () sim () não	Evento não ocorrido.	-
Item 2.3.10.1	Em caso positivo, sobre o item 2.3.10, o leilão foi realizado: () antes () depois () antes e depois (se mais de um leilão e em diferentes momentos da assembleia geral de credores para deliberação do plano de recuperação	Evento não ocorrido.	-
Item 2.3.10.2	Em caso positivo, sobre o item 2.3.10, houve recurso contra a decisão que deferiu ou indeferiu a alienação de filial ou UPI: () sim () não	Evento não ocorrido.	-
Item 2.3.10.3	Em caso positivo, sobre o item 2.3.10, na hipótese de recurso, a realização do leilão foi: () autorizada () rejeitada	Evento não ocorrido.	-

Informações Processuais

No período em análise, as Recuperandas pleitearam concessão de medida cautelar com intuito de posterior pedido de recuperação Judicial. De início houve indeferimento da liminar com posterior deferimento do processamento da Recuperação Judicial pela Excelentíssima Magistrada, oportunidade em que houve a nomeação da Marques Administração Judicial para a realização dos trabalhos de Administradora Judicial.

Item da Recomendação 72	Descrição do Item	Resposta	Referência
Item 2.3.11	Houve a alienação de bens na forma prevista no art. 66 da Lei 11.101/05: () sim () não (Em caso positivo, a alienação foi realizada: () antes () depois () antes e depois (se mais de uma alienação e em diferentes momentos da assembleia geral de credores para deliberação do plano de recuperação)	Evento não ocorrido.	-
Item 2.3.12	Houve a concessão de financiamento ao devedor aprovado pelo Juízo no curso da recuperação judicial: () sim () não (Em caso positivo, houve a outorga de garantia real () sim () não) e (Em caso de outorga, a garantia constituída foi () alienação fiduciária () cessão fiduciária () hipoteca () penhor () outro direito real de garantia)	Evento não ocorrido.	-
Item 2.3.13	Houve pedido de modificação do plano após a concessão de recuperação judicial () sim () não	Evento não ocorrido.	-
Item 2.3.13.1	Em caso positivo, sobre o item 2.3.13, o pedido foi formulado: ____ (indicar número) dias contados da distribuição da inicial e (indicar número) dias contados da concessão da recuperação judicial	Evento não ocorrido.	-
Itens 2.3.13.2 e 2.3.13.3	Em caso positivo, sobre o item 2.3.13, o plano modificativo foi: () aprovado () rejeitado e em quanto tempo a contar da sua apresentação o plano de recuperação modificativo foi aprovado ou rejeitado: ____ (indicar número) dias	Evento não ocorrido.	-
Item 2.3.14	Indique a razão da convolação da recuperação judicial em falência: [inserir campo de texto] (ex: não apresentação do plano de recuperação judicial no prazo legal, descumprimento do plano de recuperação judicial, etc.).	Evento não ocorrido.	-



Informações Processuais

No período em análise, as Recuperandas pleitearam concessão de medida cautelar com intuito de posterior pedido de recuperação Judicial. De início houve indeferimento da liminar com posterior deferimento do processamento da Recuperação Judicial pela Excelentíssima Magistrada, oportunidade em que houve a nomeação da Marques Administração Judicial para a realização dos trabalhos de Administradora Judicial.

Item da Recomendação 72	Descrição do Item	Resposta	Referência
Item 2.3.15	Houve fixação de honorários mensais ao Administrador Judicial: () sim () não (Em caso positivo, indicar o valor mensal da remuneração)	Evento não ocorrido.	-
Item 2.3.15.2	Indicar o valor total da remuneração fixada ao Administrador Judicial:	Evento não ocorrido.	-

7.2 ANDAMENTO PROCESSUAL

O Grupo Recuperando ajuizou seu pedido de Recuperação Judicial no dia 02/03/2023, ocorrendo durante o período sob análise os seguintes atos processuais nos autos:

Data	Evento	Mov.
02/03/2023	Juntada de Petição Inicial, ocasião em que as Recuperandas pleitearam a concessão de medida cautelar preparatória antecedente ao pedido de Recuperação Judicial.	1
03/03/2023	O juízo da 2ª Vara Cível de Curitiba-PR se declarou incompetente para julgar o feito, determinando a redistribuição do feito a uma das varas especializadas da capital.	18
06/03/2023	Houve indeferimento da medida cautelar pleiteada em razão do não cumprimento de requisitos que viabilizariam seu deferimento.	27
22/03/2023	O Grupo Recuperando apresentou emenda à inicial, momento o qual apresentou seu pedido de Recuperação Judicial.	31
24/03/2023	Determinação de emenda à inicial para fins de organização de documentos e complementação daqueles não apresentados.	34
28/03/2023	Nova emenda à inicial pelo Grupo Recuperando apresentando os documentos de forma organizada e as complementações determinadas pelo Juízo.	37
29/03/2023	A MM. Juíza deferiu o processamento da Recuperação Judicial dos Devedores, entendendo ainda cabível a consolidação substancial das sociedades empresárias do Grupo no presente processo recuperacional. Ainda, nomeou a Marques Administração Judicial para o encargo de Administradora Judicial, e determinou demais diligências para o prosseguimento do feito.	42



Informações Processuais

No período em análise, as Recuperandas pleitearam concessão de medida cautelar com intuito de posterior pedido de recuperação Judicial. De início houve indeferimento da liminar com posterior deferimento do processamento da Recuperação Judicial pela Excelentíssima Magistrada, oportunidade em que houve a nomeação da Marques Administração Judicial para a realização dos trabalhos de Administradora Judicial.


7.3 RECURSOS

No período em análise, não houve interposições de recursos.



Informações Processuais

No período em análise, as Recuperandas pleitearam concessão de medida cautelar com intuito de posterior pedido de recuperação Judicial. De início houve indeferimento da liminar com posterior deferimento do processamento da Recuperação Judicial pela Excelentíssima Magistrada, oportunidade em que houve a nomeação da Marques Administração Judicial para a realização dos trabalhos de Administradora Judicial.

 Eventos ocorridos
 Eventos Futuros

7.4 CRONOGRAMA PROCESSUAL

Data	Evento
02/03/2023	Pedido de medida cautelar preparatória antecedente ao pedido de recuperação judicial.
22/03/2023 e 28/03/2023	Emenda à Inicial – Pedido de Recuperação Judicial (art. 51 LFRJ)
29/03/2023	Deferimento do Processamento da Recuperação Judicial (art. 52 LFRJ)
17/04/2023	Publicação de Edital de deferimento do processamento da RJ no Diário de Justiça Eletrônico do TJPR (art. 52, §1º LFRJ)
31/03/2023	Assinatura do Termo de Compromisso pela Administradora Judicial (art. 33 LFRJ)
	Decurso do prazo para apresentação de Habilitações e Divergências de Créditos pelos Credores diretamente à Administradora Judicial (art. 7º, §1º LFRJ)
	Apresentação do Plano de Recuperação Judicial pelas Recuperandas (art. 53 LFRJ)
	Apresentação da Relação de Credores elaborada pela Administradora Judicial (art. 7º, §2º LFRJ)
	Publicação de Edital aviso de recebimento do PRJ e Relação de Credores do AJ no Diário de Justiça Eletrônico do TJPR (art. 53 e 7º, §2º LFRJ)
	Decurso do prazo para apresentação de Impugnação à Relação Nominal de Credores apresentada pela Administradora Judicial pelos Credores (art. 8º LFRJ)
	Decurso de prazo para apresentação de Objeções ao Plano de Recuperação Judicial pelos Credores (art. 55, parágrafo único LFRJ)
	Decurso de prazo de suspensão do curso da prescrição de ações e execuções contra as Recuperandas – 180 dias após o deferimento da RJ, salvo eventuais prorrogações (art. 6º, §4º LFRJ)
	Publicação do Edital de convocação para votação do PRJ em AGC (art. 56, §1º LFRJ)
	Homologação do Quadro Geral de Credores (art. 18 LFRJ)
	Homologação do Plano de Recuperação Judicial (art. 58 LFRJ)
	Término do período de fiscalização judicial (art. 61 LFRJ)



8. GLOSSÁRIO



Glossário

AGC – Assembleia Geral de Credores
AI – Agravo de Instrumento
AJ – Administradora Judicial
ART. – Artigo
CCB – Cédula de Crédito Bancário
DJE – Diário de Justiça Eletrônico
DES – Desembargador (a)
DRE – Demonstração de Resultado do Exercício
ED – Embargos de Declaração
EPP – Empresa de Pequeno Porte
ICMS – Imposto de Circulação sobre Mercadorias e Serviços
INC. – Inciso
Grupo Recuperando – Grupo DP4
LFRJ – Lei de Falência e Recuperação Judicial (Lei 11.101/2005)
LTDA – Limitada
ME – Microempresa
MM. – Meritíssimo
M – Milhão
MOV. – Movimentação
PERT – Programa Especial de Regularização Tributária
PGFN – Procuradoria Geral da Fazenda Nacional
QGC – Quadro Geral de Credores
RJ – Recuperação Judicial
Rel. – Relator (a)
Recuperandas – Grupo DP4
Resp – Recurso Especial
RMA – Relatório Mensal de Atividades
RNC – Relação Nominal de Credores
ROA – Retorno sobre ativo total
ROE – Retorno sobre patrimônio líquido
S. A. – Sociedade Anônima
STJ – Superior Tribunal de Justiça
TJPR – Tribunal de Justiça do Paraná
TJSP – Tribunal de Justiça de São Paulo
TRF – Tribunal Regional Federal
PRJ – Plano de Recuperação Judicial
§ – Parágrafo
TRF – Tribunal Regional Federal
PRJ – Plano de Recuperação Judicial



9. ANEXOS



Anexo I

FOTOS DA INSPEÇÃO FÍSICA

Durante o período sob análise - março de 2023 - esta Administradora Judicial realizou inspeção física nas dependências das Recuperandas.





CURITIBA/PR

Av. Cândido de Abreu, nº776, Sala 1306,
Edifício World Business, Centro Cívico
CEP 80.530-000
(41) 3206-2754 / (41) 99189-2968

MARINGÁ/PR

Av. João Paulino Vieira Filho, nº625, Sala 906,
Edifício New Tower Plaza, Torre II, Zona 01
CEP 87.020-015
(44) 3226-2968 / (44) 99127-2968

SÃO PAULO/SP

Av. Paulista, nº 302 - 9º Andar
Ed. José Martins Borges - Bela Vista
CEP 01.310-000
(11) 3135-6549 / (11) 98797-8850

www.marquesadmjudicial.com.br
marcio@marquesadmjudicial.com.br

   /marquesadmjudicial



Documento assinado digitalmente, conforme MP nº 2.200-2/2001, Lei nº 11.419/2006, resolução do Projudi, do TJPR/OE
Validação deste em <https://projudi.tjpr.jus.br/projudi/> - Identificador: PJ5R6 KCGJ2 3SKM7 YMRQY